

Междинен съкратен консолидиран финансов  
отчет

ХИМСНАБ БЪЛГАРИЯ АД

31 март 2019 г.



ХИМСНАБ БЪЛГАРИЯ АД

# Съдържание

## Страница

Междинен съкратен консолидиран отчет за финансовото състояние	1
Междинен съкратен консолидиран отчет за печалбата или загубата и другия всеобхватен доход	3
Междинен съкратен консолидиран отчет за промените в собствения капитал	4
Междинен съкратен консолидиран отчет за паричните потоци	6
Пояснения към междинния съкратен консолидиран финансов отчет	7

Междинен съкратен консолидиран финансов отчет  
31 март 2019 г.

## Междинен съкратен консолидиран отчет за финансовото състояние

Активи	Пояснение	31 март 2019 ‘000 лв.	31 декември 2018 ‘000 лв.
<b>Нетекущи активи</b>			
Репутация	7	4 901	4 901
Други нематериални активи	8	4	6
Имоти, машини и съоръжения	9	8 847	8 987
Инвестиционни имоти	10	61 324	61 385
Дългосрочни финансови активи		27 025	24 118
Дългосрочни вземания от свързани лица		1 052	1 052
Отсрочени данъчни активи		22	22
<b>Нетекущи активи</b>		<b>103 175</b>	<b>100 471</b>
<b>Текущи активи</b>			
Материални запаси		1 790	1 689
Краткосрочни финансови активи		67 460	70 442
Търговски и други вземания		21 282	20 913
Вземания от свързани лица		495	1 659
Вземания във връзка с данъци върху дохода		30	35
Пари и парични еквиваленти		7 901	7 937
<b>Текущи активи</b>		<b>98 958</b>	<b>102 675</b>
<b>Общо активи</b>		<b>202 133</b>	<b>203 146</b>

Съставил:

Даниела Тодорова

Дата: 20.05.2019 г.

Изпълнителен директор:

Константин Василев

Прокурист:

Мартин Първанов

Междинен съкратен консолидиран отчет за финансовото състояние (продължение)

Собствен капитал и пасиви	Пояснение	31 март 2019 ‘000 лв.	31 декември 2018 ‘000 лв.
<b>Собствен капитал</b>			
Акционерен капитал	11	2 495	2 495
Премиен резерв		74 976	74 976
Други резерви	12	3 364	3 366
Неразпределена печалба		28 585	27 718
Собствен капитал, отнасящ се до собствениците на предприятието майка:		109 420	108 555
Неконтролиращо участие		16 112	16 034
<b>Общо собствен капитал</b>		<b>125 532</b>	<b>124 589</b>
<b>Пасиви</b>			
<b>Нетекущи пасиви</b>			
Задължения към персонала		15	15
Дългосрочни заеми	13	15 943	17 881
Задължения по финансов лизинг		8 065	8 301
Търговски и други задължения		5 565	3 998
Отсрочени данъчни пасиви		1 241	1 240
Нетекущи пасиви		<b>30 829</b>	<b>31 435</b>
<b>Текущи пасиви</b>			
Задължения към персонала		181	110
Краткосрочни заеми	13	12 239	11 744
Задължения по финансов лизинг		934	946
Търговски и други задължения		28 648	30 540
Краткосрочни задължения към свързани лица		3 503	3 518
Задължения за данъци върху дохода		267	264
Текущи пасиви		<b>45 772</b>	<b>47 122</b>
<b>Общо пасиви</b>		<b>76 601</b>	<b>78 557</b>
<b>Общо собствен капитал и пасиви</b>		<b>202 133</b>	<b>203 146</b>

Съставил:

Даниела Годорова

Дата: 20.05.2019 г.

Изпълнителен директор:

Константин Василев

Прокурист:

Мартин Гърванов

## Междинен съкратен консолидиран отчет за печалбата или загубата и другия всеобхватен доход

Пояснение	За 3 месеца	За 3 месеца
	към 31 март 2019	към 31 март 2018
	‘000 лв.	‘000 лв.
Приходи от продажби	4 210	3 404
Други приходи	119	336
Печалба/загуба от продажба на нетекущи активи	89	(195)
<i>Общо приходи</i>	<i>4 418</i>	<i>3 545</i>
Разходи за материали	(115)	(105)
Разходи за външни услуги	(370)	(306)
Разходи за персонала	(503)	(469)
Промяна в справедливата стойност на инвестиционни имоти	10 (61)	(62)
Разходи за амортизация на нефинансови активи	8,9 (141)	(124)
Себестойност на продадените стоки и други текущи активи	(2 250)	(1 657)
Други разходи	(115)	(260)
<b>Печалба от оперативна дейност</b>	<b>863</b>	<b>562</b>
Финансови разходи	(298)	(329)
Финансови приходи	380	454
<b>Печалба преди данъци</b>	<b>945</b>	<b>687</b>
Разходи за данъци върху дохода	-	-
<b>Печалба за периода</b>	<b>945</b>	<b>687</b>
<b>Друг всеобхватен доход:</b>	-	-
<b>Общо всеобхватен доход за периода</b>	<b>945</b>	<b>687</b>
<b>Печалба за периода, отнасяща се до:</b>		
Притежателите на собствен капитал на предприятието майка	863	640
Неконтролиращото участие	82	47
<b>Общо всеобхватен доход,отнасящ се до:</b>		
Притежателите на собствен капитал на предприятието майка	863	640
Неконтролиращото участие	82	47
Доход на акция:	лв.	лв.
<b>Доход на акция</b>	16.1 <b>0.35</b>	<b>0.26</b>

Съставил:

Даниела Тодорова

Дата: 20.05.2019 г.

Изпълнителен директор:

Константин Василев


Прокурист:



Мартин Първанов

ХИМСНАБ БЪЛГАРИЯ АД  
Междинен съкратен консолидиран финансов отчет  
31 март 2019 г.

## Междинен съкратен консолидиран отчет за промените в собствения капитал

Всички суми са представени в '000 лв.	Акционери н капитал	Премие н резерв	Други резерви	Незапреде- лена печалба	Общо собствен капитал на собствениците на предприятието майка	Неконтролира- що участие	Общо капитал
Салдо към 1 януари 2019 г.	2 495	74 976	3 366	27 718	108 555	16 034	124 589
Печалба за периода	-	-	-	863	863	82	945
Общо всеобхватен доход за периода	-	-	(2)	4	2	(4)	(2)
Други промени в капитала	-	-	3 364	28 585	109 420	16 112	125 532
Салдо към 31 март 2019 г.	2 495	74 976	3 364	28 585	109 420	16 112	125 532


Съставил:  
  
Даниела Толорова  
Дата: 20.05.2019 г.

Изпълнителен директор:  
  
Константин Василев  
Прокурист:  
  
Мартин Гърванов

ХИМСНАБ БЪЛГАРИЯ АД  
Междинен съкратен консолидиран финансов отчет  
31 март 2019 г.

## Междинен съкратен консолидиран отчет за промените в собствения капитал (продължение)

Всички суми са представени в '000 лв.	Акционерен капитал	Премии резерв	Други резерви	Неразпределена печалба	Общо собствен капитал на собствениците на предприятието майка	Неконтролиращо участие	Общо капитал
<b>Салдо към 1 януари 2018 г.</b>	2 495	74 976	3 124	23 426	104 021	14 924	118 945
Бизнескомбинации	-	-	-	(4)	(4)	-	(4)
Неконтролиращо участие от увеличение на капитала	-	-	-	(3)	(3)	434	431
Сделки със собствениците	-	-	-	(7)	(7)	434	427
Печалба за годината	-	-	-	4 299	4 299	681	4 980
<b>Общо всеобхватен доход за годината</b>	-	-	-	<b>4 299</b>	<b>4 299</b>	<b>681</b>	<b>4 980</b>
Други промени в капитала	-	-	242	-	242	(5)	237
<b>Салдо към 31 декември 2018 г.</b>	<b>2 495</b>	<b>74 976</b>	<b>3 366</b>	<b>27 718</b>	<b>108 555</b>	<b>16 034</b>	<b>124 589</b>

Изготвил:  
  
Данисла Тодорова

Дата: 20.05.2019 г.

Изпълнителен директор:

  
Константин Василев

Прокурист:

Мартин Първанов

## Междинен съкратен консолидиран отчет за паричните потоци

Пояснение	За 3 месеца към 31 март 2019 ‘000 лв.	За 3 месеца към 31 март 2018 ‘000 лв.
<b>Оперативна дейност</b>		
Постъпления от клиенти	4 923	6 713
Плащания към доставчици	(3 482)	(4 009)
Плащания към персонал и осигурителни институции	(484)	(450)
Платени/възстановени данъци	(104)	(477)
Плащания за данъци върху дохода	(21)	(103)
Други плащания за оперативна дейност	(345)	(137)
<b>Нетен паричен поток от оперативна дейност</b>	<b>487</b>	<b>1 537</b>
<b>Инвестиционна дейност</b>		
Постъпления от продажба на имоти, машини и съоръжения	398	305
Придобиване на имоти, машини и съоръжения	(309)	(3 671)
Предоставени заеми	(215)	(8 782)
Постъпления от предоставени заеми	209	1 586
Получени лихви	43	12
Други постъпления/плащания от инвестиционна дейност	(2 922)	6 404
<b>Нетен паричен поток от инвестиционна дейност</b>	<b>(2 796)</b>	<b>(4 151)</b>
<b>Финансова дейност</b>		
Получени заеми	1 393	5 189
Плащания по получени заеми	(3 599)	(1 593)
Плащания по финансов лизинг	(343)	(354)
Плащания на лихви	(38)	(318)
Други постъпления от финансова дейност	4 860	-
<b>Нетен паричен поток от финансова дейност</b>	<b>2 273</b>	<b>2 924</b>
<b>Нетна промяна в пари и парични еквиваленти</b>	<b>(36)</b>	<b>310</b>
Пари и парични еквиваленти в началото на периода	7 937	6 425
<b>Пари и парични еквиваленти в края на периода</b>	<b>7 901</b>	<b>6 735</b>

Съставил:

Даниела Тодорова

Дата: 20.05.2019 г.

Изпълнителен директор:

Константин Василев

Прокурист:

Мартин Първанов