

МЕЖДИНЕН ФИНАНСОВ ОТЧЕТ НА „ЮРЪП ОНЛАЙН ТРЕЙД“ АД

МЕЖДИНЕН ФИНАНСОВ ОТЧЕТ

на “ЮРЪП ОНЛАЙН ТРЕЙД” АД

за периода, завършващ на 30.06.2018 г.

ЕИК 203889756

седалище гр. София,
адрес на управление гр. София, ул. „Данаил Дечев“ №2, ет. 2, ап. 23

МЕЖДИНЕН ФИНАНСОВ ОТЧЕТ НА „ЮРЪП ОНЛАЙН ТРЕЙД“ АД

ФИНАНСОВ ОТЧЕТ към 30.06.2018 г.

1. Отчет за печалбата или загубата и другия всеобхватен доход.
2. Отчет за финансовото състояние.
3. Отчет за промените в собствения капитал.
4. Отчет за паричните потоци.
5. Приложение, представящо обобщение на по-важните счетоводни политики и друга пояснителна информация.


МЕЖДУИНЕН ФИНАНСОВ ОТЧЕТ НА „ЮРЪП ОНЛАЙН ТРЕЙД“ АД

ОТЧЕТ ЗА ПЕЧАЛБАТА ИЛИ ЗАГУБАТА И ДРУГИЯ ВСЕОБХВАТЕН ДОХОД

В ХИЛ. ЛВ.

	01.01.2018 г. – 30.06.2018 г.	01.01.2017 г. – 30.06.2017 г.
Приходи от продажби	4	121
Разходи за външни услуги	5	248
Разходи за персонал	3	7
Печалба (загуба) от оперативна дейност	(4)	(134)
Финансови приходи (разходи) нетно	-	
Печалба (загуба) преди данъци	(4)	(134)
Разходи за данъци върху доходите		
Нетна печалба (загуба) за годината	(4)	(134)
Друг всеобхватен доход		
Общо всеобхватен доход за годината	(4)	(134)
Нетна печалба на акция (лв.)	-0.02	-0.67

Дата: 30.07.2018 г.

Съставител: 
/Тодор Недков Стойков/

Изпълнителен директор:
/Ралица Георгиева Маринова/



МЕЖДИНЕН ФИНАНСОВ ОТЧЕТ НА „ЮРЪП ОНЛАЙН ТРЕЙД“ АД

ОТЧЕТ ЗА ФИНАНСОВОТО СЪСТОЯНИЕ

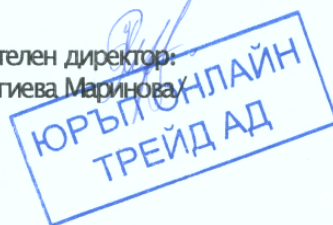
В ХИЛ. ЛВ.

	30.06.2018 г.	31.12.2017 г.
АКТИВИ		
Нетекущи активи		
Текущи активи в т.ч .	48	52
Вземания от клиенти и доставчици	6	5
Други вземания	39	42
Парични средства и парични еквивалентни	3	5
Общо текущи активи	48	52
Общо активи	48	52
СОБСТВЕН КАПИТАЛ И ПАСИВИ		
ПАСИВИ		
Текущи задължения	6	6
Общо пасиви	6	6
Собствен капитал		
Основен / акционерен капитал	200	200
Натрупани печалби /загуби	(158)	(154)
Общо всеобхватен доход за годината	(158)	(154)
Общо собствен капитал	42	46
<i>Общо собствен капитал и пасиви</i>	48	52

Дата: 30.07.2018 г.

Съставител: 
/Тодор Недков Стойков/

Изпълнителен директор:
/Ралица Георгиева Маринова/



МЕЖДИНЕН ФИНАНСОВ ОТЧЕТ НА „ЮРЪП ОНЛАЙН ТРЕЙД“ АД

ОТЧЕТ ЗА ПРОМЕНИТЕ В СОБСТВЕНИЯ КАПИТАЛ

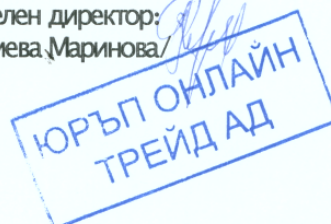
В ХИЛ. ЛВ.

	Регистриран капитал	Премии, свързани с капитал	Печалби и загуби	Общо
Баланс към 1 януари 2018	200	-	(154)	46
Печалба/загуба	-	-	(4)	0
Друг всеобхватен доход	-	-	-	-
Общо всеобхватен доход	200	0	(158)	42
Сделки с акционери, отчетени в собствения капитал				
Трансфер между резерви въз основа на решение на акционерите	-	-	-	-
Дивиденди към акционери	-	-	-	-
Общо сделки с акционери	-	-	-	-
Баланс към 31 юни 2018	200	-	(158)	42

Дата: 30.07.2018 г.

Съставител: 
/Тодор Недков Стойков/

Изпълнителен директор: 
/Ралица Георгиева Маринова/




МЕЖДУНЕН ФИНАНСОВ ОТЧЕТ НА „ЮРЪП ОНЛАЙН ТРЕЙД“ АД

ОТЧЕТ ЗА ПАРИЧНИТЕ ПОТОЦИ

В ХИЛ. ЛВ.

	01.01.2018 г. – 31.06.2018 г.	01.01.2017 г. – 31.12.2017 г.
Парични потоци от оперативна дейност		
Постъпления от клиенти	3	121
Парични плащания на доставчици	(7)	(254)
Плащания за трудови възнаграждения	(1)	(10)
Други постъпления	42	50
Други плащания	(39)	(92)
Нетни парични потоци от оперативна дейност	(2)	(185)
Парични потоци от инвестиционна дейност		
Нетни парични потоци от инвестиционна дейност		
Парични потоци от финансова дейност		
Постъпления от емитиране на дялов капитал		
Нетни парични потоци от финансова дейност		
Нетно изменение на паричните средства и паричните еквиваленти през годината	(2)	(185)
Парични средства и парични еквиваленти в началото на годината	5	190
Парични средства и парични еквиваленти в края на периода	3	5

Дата: 30.07.2018 г.

Съставител: 
/Тодор Недков Стойков/

Изпълнителен директор:
/Ралица Георгиева Маринова/

