


„ЮТЕКС ХОЛДИНГ” АД

**ИНДИВИДУАЛЕН ФИНАНСОВ ОТЧЕТ ЗА ГОДИНАТА ЗАВЪРШВАЩА НА
31.12.2017**

Индивидуалният финансов отчет за годината завършваща на 31.12.2017г. от страница 1 до страница 42 е одобрен и подписан от името на ”ЮТЕКС ХОЛДИНГ” АД от:


Изпълнителен директор:

Андрей Давидов



Съставител:

Емиля Асенов




**ДОКЛАД НА РЪКОВОДСТВОТО ЗА ДЕЙНОСТТА ЗА ГОДИНАТА,
ЗАВЪРШВАЩА НА 31.12.2017**

Докладът на ръководството за дейността за годината, завършваща на 31.12.2017 г. е одобрен и подписан от името на ”ЮТЕКС ХОЛДИНГ” АД от:

Изпълнителен директор:

Андрей Давидов



АКТИВ	Приложение	31.12.2017 г. BGN'000	31.12.2016 г. BGN'000
Нетекущи активи			
Имоти, машини и съоръжения	1.1.	48	53
Нетекущи финансови активи	1.2.	620	823
Общо нетекущи активи		668	876
Текущи активи			
Текущи търговски и други вземания	1.3.	11	16
Текущи финансови активи	1.4.	1 056	953
Пари и парични еквиваленти	1.5.	98	153
Общо текущи активи		1 165	1 122
Сума на актива		1 833	1 998

	Приложение	31.12.2017 г. BGN'000	31.12.2016 г. BGN'000
СОБСТВЕН КАПИТАЛ И ПАСИВ			
Собствен капитал			
Основен капитал	1.6.1.	596	596
Регистриран капитал		596	596
Резерви	1.6.2.	70	70
Финансов резултат	1.6.3.	1 007	1 105
Нагрупан печалби/загуби		1 105	1 270
Печалба/загуба за годината		(98)	(165)
Общо собствен капитал		1 673	1 771
Нетекущи пасиви			
Пасиви по отсрочени данъци	1.7.	2	1
Общо нетекущи пасиви		2	1
Текущи пасиви			
Текущи финансови пасиви	1.8.	129	196
Текущи търговски и други задължения	1.9.	4	4
Данъчни задължения	1.10.	4	7
Задължения към персонала	1.11.	21	19
Общо текущи пасиви		158	226
Сума на собствен капитал и пасива		1 833	1 998

Приложенията от страница 6 до страница 42 са неразделна част от финансовия отчет.

Представяващ:
Андрей Давидов

Съставител:
Емиля Асенов

Одиторско дружество:
„Ейч Ел Би България“ ООД

София, 15 март 2018 г.



Финансов отчет,
върху който сме издали одиторски
доклад с дата:
27. 03. 2018
„Ейч Ел Би България“ ООД,
HCB Bulgaria Ltd.
Управител: Регистриран одитор:

	Приложение	2017 г. BGN'000	2016 г. BGN'000
Приходи			
Нетни приходи от продажби	2.1.1.	152	133
Услуги		143	132
Други		9	1
Финансови приходи	2.1.2.	30	50
Общо приходи		182	183
Разходи			
Разходи по икономически елементи		(295)	(336)
Използвани суровини, материали и консумативи	2.2.1.	(4)	(3)
Разходи за външни услуги	2.2.2.	(50)	(64)
Разходи за амортизации	2.2.3.	(8)	(7)
Разходи за заплати и осигуровки на персонала	2.2.4.	(221)	(246)
Други разходи	2.2.5.	(12)	(16)
Финансови разходи	2.2.6.	(10)	(9)
Общо разходи без разходи за данъци		(305)	(345)
Резултат от освобождаване от нетекущи активи	2.2.7.	25	
Печалба/загуба преди разходи за данъци		(98)	(162)
Разход за данъци	2.2.8.	-	(3)
Изменение за сметка на отсрочени данъци		-	(3)
Печалба/загуба от продължаващи дейности		(98)	(165)
Печалба/загуба		(98)	(165)
Общ всеобхватен доход		(98)	(165)
Основна нетна печалба на акция		(0,16)	(0,28)
от продължаващи дейности		(0,16)	(0,28)

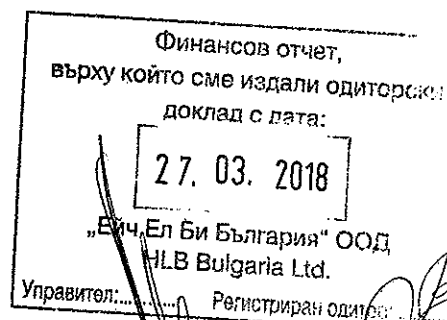
Приложенията от страница 6 до страница 42 са неразделна част от финансовия отчет.

Представяващ:
Андрей Давидов

Съставител:
Емиля Асенов

Одиторско дружество:
„Ейч Ел Би България“ ООД

София, 15 март 2018 г.



	2017 г. BGN'000	2016 г. BGN'000
Парични потоци от оперативна дейност		
Постъпления от контрагенти	187	170
Плащания на контрагенти	(64)	(87)
Потоци за персонал и социално осигуряване, нето	(221)	(246)
Платени данъци (без корпоративни данъци)	(26)	(26)
Други парични потоци от оперативна дейност	(12)	2
Нетни парични потоци от оперативна дейност	(136)	(187)
Парични потоци от инвестиционна дейност		
Покупки на дълготрайни активи	(2)	(3)
Постъпления от продажба на дълготрайни активи	25	
Покупки на финансови активи	(94)	(7)
Постъпления от продажба на финансови активи	159	
Плащания по предоставени заеми	(5)	(298)
Постъпления от предоставени заеми	70	213
Получени лихви по предоставени заеми		1
Постъпления от предоставени депозити		100
Получени дивиденди		7
Нето парични средства използвани в инвестиционната дейност	153	13
Парични потоци от финансова дейност		
Плащания по получени заеми	(40)	
Платени лихви и такси по получени заеми	(32)	
Нето парични средства използвани във финансовата дейност	(72)	-
Нетно изменение на паричните средства и паричните еквиваленти	(55)	(174)
Парични средства и парични еквиваленти на 1 януари	153	327
Парични средства и парични еквиваленти на 31 декември	98	153

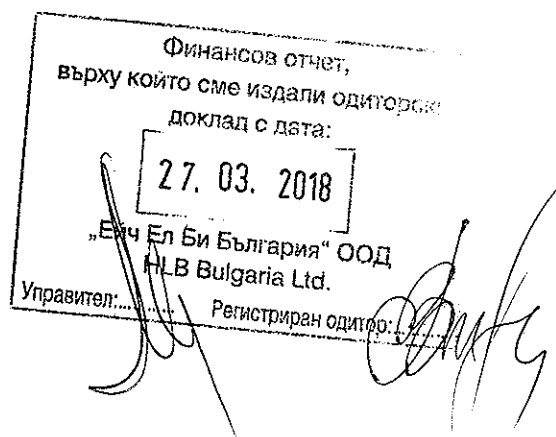
Приложенията от страница 6 до страница 42 са неразделна част от финансовия отчет.

Представяващ:
Андрей Давидов

Съставител:
Емил Асенов

Одиторско дружество:
„Ейч Ел Би България“ ООД

София, 15 март 2018 г.



ИНДИВИДУАЛЕН ОТЧЕТ ЗА ПРОМЕНИТЕ В СОБСТВЕНИЯ КАПИТАЛ КЪМ 31.12.2017 ГОДИНА

	Основен капитал	Общи и други резерви	Нагрупани печалби/загуби	Общо собствен капитал
	BGN'000	BGN'000	BGN'000	BGN'000
Преизчислен остатък към 31.12.2015 г.	596	70	1 270	1 936
Промени в собствения капитал за 2016 г.	-	-	(165)	(165)
Печалба /загуба за периода			(165)	(165)
Общ всеобхватен доход за 2016 г.	-	-	(165)	(165)
Остатък към 31.12.2016 г.	596	70	1 105	1 771
Промени в собствения капитал за 2017 г.	-	-	(98)	(98)
Печалба /загуба за периода			(98)	(98)
Общ всеобхватен доход за 2017 г.	-	-	(98)	(98)
Остатък към 31.12.2017 г.	596	70	1 007	1 673

Приложенията от страница 6 до страница 42 са неразделна част от финансовия отчет.

Представяващ:
Андрей Давидов

Съставител:
Емил Асенов

Одиторско дружество:
„Ейч Ел Би България“ ООД

София, 15 март 2018 г.



Финансов отчет,
върху който сме издали одиторски
доклад с дата:
27. 03. 2018
„Ейч Ел Би България“ ООД
HAB Bulgaria Ltd.
Управител: Регистриран одитор: