



**АСМ-БГ Инвестиции АД**  
**ОТЧЕТ ЗА ВСЕОБХВАТНИЯ ДОХОД**  
 За шестмесечието, приключващо на 30 юни 2017 г.

	<u>Бележки</u>	<u>30.06.2017</u> <i>хил. лв.</i>	<u>31.06.2016</u> <i>хил. лв.</i>
Приходи от продажба на електроенергия	5.1	10 351	9 811
Други приходи			-
Разходи за материали	6.1	(45)	(74)
Разходи за външни услуги	6.2	(1 375)	(1 191)
Разходи за амортизации	11	(2 211)	(2 242)
Разходи за възнаграждения	6.3	(182)	(157)
Други разходи	6.4	(640)	(565)
<b>Оперативна печалба</b>		<b>1 531</b>	<b>5 582</b>
Финансови приходи			1
Финансови разходи	8	(2 212)	(2 616)
<b>Печалба преди данъци</b>		<b>3 686</b>	<b>2 967</b>
Разход за данък върху доходите	10	(387)	(308)
<b>Печалба за шестмесечието</b>		<b>3 299</b>	<b>2 659</b>
<b>Друг всеобхватен доход</b>		<b>-</b>	<b>-</b>
<b>Друг всеобхватен доход за шестмесечието, нетно от данъци</b>		<b>-</b>	<b>-</b>
<b>Общо всеобхватен доход за шестмесечието, нетно от данъци</b>		<b>3 299</b>	<b>2 659</b>

Финансовият отчет е одобрен за издаване с решение на Съвета на директорите от 27 юли 2017 г. Пояснителните бележки от страница 7 до страница 32 са неразделна част от финансовия отчет.

Изпълнителен директор:

  
 Донг Хи Ан



Съставител:



Константин Стойчев

АСМ-БГ Инвестиции АД  
 ОТЧЕТ ЗА ФИНАНСОВОТО СЪСТОЯНИЕ  
 Към 30 юни 2017 г.

	Бележки	30.06.2017 <i>хил. лв.</i>	2016 <i>хил. лв.</i>
<b>АКТИВИ</b>			
<b>Дълготрайни активи</b>			
Имоти, машини и съоръжения	11.1	107 658	109 867
Предплатени такси	11.2	1 162	1 024
		<b>108 820</b>	<b>110 891</b>
<b>Краткотрайни активи</b>			
Търговски и други вземания	12	2 884	388
Предоставени заеми на свързани лица	9	10 146	7 574
Предплатени такси	11.2	355	134
Парични средства и краткосрочни депозити	13	578	4 279
		<b>13 963</b>	<b>12 375</b>
<b>ОБЩО АКТИВИ</b>		<b>122 783</b>	<b>123 266</b>
<b>СОБСТВЕН КАПИТАЛ И ПАСИВИ</b>			
<b>Собствен капитал</b>			
Основен капитал	14.1	25 547	25 547
Преоценъчен резерв	14.2	88	88
Други резерви	14.3	18 552	18 552
Натрупувана печалба		25 352	22 053
<b>Общо собствен капитал</b>		<b>69 539</b>	<b>66 240</b>
<b>Дългосрочни пасиви</b>			
Лихвоносни заеми и привлечени средства	15	37 373	41 942
Отсрочен данъчен пасив	10	2 585	2 529
		<b>39 958</b>	<b>44 471</b>
<b>Краткосрочни пасиви</b>			
Търговски и други задължения	16	3 061	2 237
Лихвоносни заеми и привлечени средства	15	9 811	9 811
Заеми от свързани лица	9	100	100
Задължения за данък върху дохода		314	407
		<b>13 286</b>	<b>12 555</b>
<b>Общо пасиви</b>		<b>53 244</b>	<b>57 026</b>
<b>ОБЩО СОБСТВЕН КАПИТАЛ И ПАСИВИ</b>		<b>122 783</b>	<b>123 266</b>


Финансовият отчет е одобрен за издаване с решение на Съвета на директорите от 27 юли 2017 г. Пояснителните бележки от страница 7 до страница 32 са неразделна част от финансовия отчет.

Изпълнителен  
директор:

  
Донг Хи Ан



Съставител:


  
Константин Стойчев

АСМ-БГ Инвестиции АД  
**ОТЧЕТ ЗА ПРОМЕНИТЕ В СОБСТВЕНИЯ КАПИТАЛ**  
 За шестмесечието, приключващо на 30 юни 2017 г.

	Основен капитал (Бел. 14.1)	Преоценъчен резерв (Бел. 14.2)	Други резерви (Бел. 14.3)	Натрупана печалба	Общо
	хил. лв.	хил. лв.	хил. лв.	хил. лв.	хил. лв.
Баланс към 1 януари 2016 г.	25,547	88	18,552	17,383	61,570
Печалба за периода 01.01-30.06.2016	-	-	-	2,659	2,659
Друг всеобхватен доход	-	-	-	-	-
Общо всеобхватен доход	-	-	-	2,659	2,659
Баланс към 30 юни 2016 г.	25,547	88	18,552	20,042	64,229
Баланс към 30 юни 2016 г.	25 547	88	18 552	20,042	64,229
Печалба за периода 30.06-31.12.2016	-	-	-	2 011	2 011
Друг всеобхватен доход	-	-	-	-	-
Общо всеобхватен доход	-	-	-	2 011	2 011
Баланс към 31 декември 2016 г.	25 547	88	18 552	22 053	66 240
Баланс към 1 януари 2017 г.	25 547	88	18 552	22 053	66 240
Печалба за периода 01.01-30.06.2017	-	-	-	3 299	3 299
Друг всеобхватен доход	-	-	-	-	-
Общо всеобхватен доход	-	-	-	3 299	3 299
Баланс към 30 юни 2017 г.	25 547	88	18 552	25 352	69 539

Финансовият отчет е одобрен за издаване с решение на Съвета на директорите от 27 юли 2017 г. Пояснителните бележки от страница 7 до страница 32 са неразделна част от финансовия отчет.

Изпълнителен директор:

  
 Донг Хи Ан

Съставител:

  
 Константин Стойчев

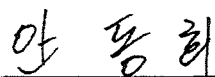


АСМ-БГ Инвестиции АД  
**ОТЧЕТ ЗА ПАРИЧНИТЕ ПОТОЦИ**  
 За шестмесечието, приключващо на 30 юни 2017 г.

	Бележки	30.06.2017	30.06.2016
	и	хил. лв.	хил. лв.
<b>Оперативна дейност</b>			
Печалба преди данъци		3 686	2 967
<b>Корекции за равнение на печалбата преди данъци с нетните парични потоци</b>			
<u>Непарични:</u>			
Амортизация на машини и оборудване	11	2 211	2 242
Финансови приходи за лихви	7	-	(1)
Финансови разходи за лихви	8	2 172	2 591
<u>Корекции в оборотен капитал:</u>			
Увеличение на търговски и други вземания и предплатени такси		(2 662)	(2 493)
Увеличение /(Намаление) на търговски и други задължения		824	(415)
Платен корпоративен данък		(425)	(357)
<b>Нетни парични потоци от основна дейност</b>		<b>5 806</b>	<b>4 534</b>
<b>Инвестиционна дейност</b>			
Придобиване на имоти, машини и съоръжения	11	(2)	(13)
Получени лихви по депозити	7	-	1
Предоставени заеми на свързани лица	9	(2 572)	(1 956)
<b>Нетни парични потоци използвани в инвестиционна дейност</b>		<b>(2 574)</b>	<b>(1 968)</b>
<b>Финансова дейност</b>			
Платени банкови такси и застраховки за финансиране		(283)	(194)
Платени лихви по получени заеми		(1 744)	(2 096)
Погасени банкови заеми	15	(4 906)	(4 906)
Получени заеми от свързани лица	9	-	-
<b>Нетни парични потоци използвани във финансова дейност</b>		<b>(6 933)</b>	<b>(7 196)</b>
<b>Нетно увеличение/ (намаление) на пари и парични еквиваленти</b>		<b>609</b>	<b>(4 630)</b>
<b>Пари и парични еквиваленти към 1 януари</b>		<b>4 279</b>	<b>7 497</b>
<b>Пари и парични еквиваленти към 30 юни</b>	13	<b>578</b>	<b>2 867</b>

Финансовият отчет е одобрен за издаване с решение на Съвета на директорите от 27 юли 2017 г. Пояснителните бележки от страница 7 до страница 32 са неразделна част от финансовия отчет.

Изпълнител  
 н директор:

  
 Донг Хи Ан



Съставител:

  
 Константин Стойчев