

**КОНСОЛИДИРАН ОТЧЕТ ЗА ПЕЧАЛБАТА ИЛИ ЗАГУБАТА
И ДРУГИЯ ВСЕОБХВАТЕН ДОХОД**


Към 30 юни 2018 година

на София комерс-зложни къщи АД


(Всички суми са в хил. лева)

	Прил.	<u>2018</u>	<u>2017</u>
Приходи от лихви, такси и неустойки		2 737	2 753
Разходи за лихви и такси		(12)	(3)
Нетен доход от лихви, такси и неустойки	4	<u>2 725</u>	<u>2 750</u>
Приходи от продажба на стоки		283	
Отчетна стойност на продадените стоки		(176)	
Други приходи от дейността, нето	5	46	39
Други финансови приходи	6	19	
Общи административни и други оперативни разходи	7	(2 086)	(1 985)
Печалба от дейността преди облагане с данъци		<u>811</u>	<u>804</u>
Разход за данък върху печалбата	8	(81)	(80)
Печалба за годината		<u>730</u>	<u>724</u>
Друг всеобхватен доход, нето от данък		<u>0</u>	<u>0</u>
Общо всеобхватен доход		<u>730</u>	<u>724</u>
Доход на акция			
Основен (стотинки на акция)	9	<u>30.0</u>	<u>30.0</u>

Приложенията са неразделна част от този консолидиран финансов отчет

Съставител: 
Златка Баракова
гл. счетоводител




Ръководител:
Станислав Чупетловски
изпълн. директор

**КОНСОЛИДИРАН ОТЧЕТ ЗА ПЕЧАЛБАТА ИЛИ ЗАГУБАТА
И ДРУГИЯ ВСЕОБХВАТЕН ДОХОД**

Към 30 юни 2018 година


на София комерс-зложни къщи АД

(Всички суми са в хил. лева)

	Прил.	<u>2018</u>	<u>2017</u>
Приходи от лихви, такси и неустойки		2 737	2 753
Разходи за лихви и такси		(12)	(3)
Нетен доход от лихви, такси и неустойки	4	<u>2 725</u>	<u>2 750</u>
Приходи от продажба на стоки		283	
Отчетна стойност на продадените стоки		(176)	
Други приходи от дейността, нето	5	46	39
Други финансови приходи	6	19	
Общи административни и други оперативни разходи	7	(2 086)	(1 985)
Печалба от дейността преди облагане с данъци		<u>811</u>	<u>804</u>
Разход за данък върху печалбата	8	(81)	(80)
Печалба за годината		<u>730</u>	<u>724</u>
Друг всеобхватен доход, нето от данък		<u>0</u>	<u>0</u>
Общо всеобхватен доход		<u>730</u>	<u>724</u>
Доход на акция			
Основен (стотинки на акция)	9	<u>30.0</u>	<u>30.0</u>

Приложенията са неразделна част от този консолидиран финансов отчет

Съставител:
Златка Баракова
гл. счетоводител




Ръководител:
Станислав Чупетловски
изпълн. директор




КОНСОЛИДИРАН ОТЧЕТ ЗА ПАРИЧНИТЕ ПОТОЦИ
Към 30 юни 2018 година
на София комерс-зложни къщи АД


(Всички суми са в хил. лева)

	Прил.	2018	2017
Парични потоци от основна дейност			
Постъпления от лихви и такси		2 541	2 533
Плащания за лихви и такси		(5)	(3)
Плащания по предоставени кредити срещу залог		(34 331)	(32 302)
Постъпления от върнати кредити срещу залог		34 116	30 511
Плащания по предоставени необезпечени кредити		(346)	(18)
Постъпления от върнати необезпечени кредити		150	58
Плащания за закупуване на стоки втора употреба		(417)	
Постъпления от продажби на стоки втора употреба		309	
Постъпления от продажба на заложен вещи		1 626	1 172
Плащания на доставчици		(325)	(296)
Плащания на персонала и за социално осигуряване		(1 821)	(1 596)
Платени данъци върху печалбата		(48)	(68)
Други потоци от основна дейност, нето		(19)	(56)
		<u>1 430</u>	<u>(65)</u>
Нетни парични наличности използвани за основната дейност			
Парични потоци от инвестиционна дейност			
Покупка на оборудване		(8)	(10)
Постъпления от продажба на оборудване		274	
Нетни парични наличности, използвани за инвестиционни дейности		<u>266</u>	<u>(10)</u>
Парични потоци от финансова дейност			
Изплатени дивиденди			(571)
Други парични потоци от финансова дейност		(5)	(3)
Нетни парични наличности, използвани за финансови дейности		<u>(5)</u>	<u>(574)</u>
	21	<u>(5)</u>	<u>(574)</u>
Нетно увеличение/ (намаление) на паричните наличности и еквиваленти			
		<u>1 691</u>	<u>(649)</u>
Парични наличности и еквиваленти към началото на периода			
		<u>1 051</u>	<u>3 318</u>
Парични наличности и еквиваленти към края на периода			
	10	<u><u>2 742</u></u>	<u><u>2 669</u></u>

Приложенията са неразделна част от този консолидиран финансов отчет

Съставител: 
 Златка Баракова
 гл. счетоводител




 Ръководител:
 Станислав Чупетловски
 изпълн. директор

КОНСОЛИДИРАН ОТЧЕТ ЗА ИЗМЕНЕНИЯТА В СОБСТВЕНИЯ КАПИТАЛ

Към 30 юни 2018 година


на София комерс-зложни къщи АД

(Всички суми са в хил. лева)

	Прил.	Акционерен капитал	Премиен резерв	Резерв от актюерски печалби и загуби, нето от данък	Други резерви	Неразпределена печалба	Общо собствен капитал
Салдо на 01 януари 2017 г.		2 421	1 552	5	2 623	3 371	10 159
Печалба за периода		-	-	-	-	920	920
Друг всеобхватен доход, нето от данък		-	-	(21)	-	-	(21)
<i>Общо всеобхватен доход</i>		-	-	(21)	-	920	899
Изплатени дивиденди		-	-	-	-	(600)	(600)
Салдо на 31 декември 2017 г.	20	2 421	1 552	(16)	2 623	3 691	10 271
Печалба за периода		-	-	-	-	730	730
<i>Общо всеобхватен доход</i>		-	-	-	-	730	730
Резерви от последващи оценки		-	-	-	1	-	1
Изплатени дивиденди		-	-	-	-	(787)	(787)
Салдо на 30 юни 2018 г.	20	2 421	1 552	(16)	2 624	3 634	10 215

Приложенията са неразделна част от този консолидиран финансов отчет

Съставител:
Златка Баракова
гл. счетоводител




Ръководител:
Станислав Чупетловски
изпълн. директор

