


СЧЕТОВОДЕН БАЛАНС
(по последователна оценка)

на ФИЗИЧЕСКИ КЕПИТАЛ АД
ЕИК № БУЛСТАТ 201624613
КМ № 31 П 2019 г.

(в хил. лева)

АКТИВИ	Код на реда	Текущ период	Предыдущий период	СОБСТВЕН КАПИТАЛ, МАЛЦИНСТВЕНО УЧАСТИЕ И ПАСИВИ	Код на реда	Текущ период	Предыдущий период
а	б	1	2	а	б	1	2
A. НЕТЕКУЩИ АКТИВИ				A. СОБСТВЕН КАПИТАЛ			
I. Нематериални активи				I. Основен капитал			
1. Патенти, машини, съоръжения и оборудване	1-0011			Записи и вносен капитал в ч.	1-0411	421	421
1. Земни парцели	1-0012			Обикновени акции	1-0411-1		
2. Страни и конструкторни	1-0013	2		привилегирани акции	1-0411-2		
3. Машини и оборудване	1-0014			Изкупени собствени обикновени акции	1-0417		
4. Съоръжения	1-0015	70		Изкупени собствени привилегирани акции	1-0417-1		
5. Транспортни средства	1-0015			Невнесен капитал	1-0416		
6. Стопански инвентар	1-0017-1						
7. Разходи за придобиване и ливъндания на дълготрайни материални активи	1-0018			<i>Общо за група I:</i>	<i>1-0410</i>	<i>421</i>	<i>421</i>
8. Други	1-0017			II. Резерви			
	1-0017			II. Резерви			
<i>Общо за група I:</i>	<i>1-0010</i>	<i>72</i>		1. Премийни резерви при смятане на нови книжа	1-0421		
II. Инвестиционни активи				2. Резерв от последователни оценки на акциите и пациите	1-0422		2
I. Биологични активи	1-0014			3. Целеви резерви, в т.ч.	1-0423	2	2
1-0016				общи резерви	1-0424	2	2
IV. Нематериални активи				специализирани резерви	1-0425		
1. Права върху собственост	1-0021			Други резерви	1-0426		
2. Програмни продукти	1-0022			<i>Общо за група II:</i>	<i>1-0420</i>	<i>2</i>	<i>4</i>
3. Продукти от развойна дейност	1-0023			III. Финансов резултат			
4. Други	1-0024			I. Натрупана печалба (загуба) в т.ч.	1-0451	92	0
<i>Общо за група II:</i>	<i>1-0020</i>	<i>0</i>		неразделена печалба	1-0452	92	
V. Гъвкава рента				печалбата загуба	1-0453		
1. Целеви рента	1-0051			с изключителен ефект от промени в счетоводната политика	1-0451-1		
2. Озрицелна рента	1-0052			2. Текуща печалба	1-0454	538	92
<i>Общо за група I:</i>	<i>1-0050</i>	<i>0</i>		3. Текуща загуба	1-0455		
VI. Финансови активи				<i>Общо за група III:</i>	<i>1-0450</i>	<i>610</i>	<i>92</i>
1. Инвестиции в	1-0031	0	0				
дъщерни предприятия	1-0032			ОБЩО ЗА РАЗДЕЛ "А" (I+II+III):	1-0400	1053	517
смесени предприятия	1-0033						
асоциирани предприятия	1-0034			B. МАЛЦИНСТВЕНО УЧАСТИЕ			
други предприятия	1-0035			В. НЕТЕКУЩИ ПАСИВИ			
2. Държавни облигации на пазар	1-0042	0	6772	I. Търговски и други задължения			
държавни ценни книжки	1-0042-1			1. Търговски задължения	1-0511		
облигации, в т.ч.	1-0042-2			2. Задължения към свързани предприятия	1-0512		
1-0042-3				3. Задължения по получени заеми от банки и небанкови финансови институции	1-0512-1		
1-0042-4				4. Задължения по получени търговски заеми	1-0514		
1-0042-5				5. Задължения по облигационни заеми	1-0515	7334	9779
<i>Общо за група I:</i>	<i>1-0040</i>	<i>0</i>	<i>6772</i>	6. Други	1-0517	27	40
VII. Търговски и други вземания				<i>Общо за група I</i>	<i>1-0510</i>	<i>7301</i>	<i>9819</i>
1. Вземания от свързани предприятия	1-0044	7464		II. Други нетекучи пасиви	1-0510-1	6	
2. Вземания по търговски вези	1-0046-1			III. Преходи за бъдещи периоди	1-0520		
3. Вземания по финансов лизинг	1-0046			IV. Пасиви по отсрочени данъци	1-0516		
4. Други	1-0046			V. Финансови	1-0520-1		
<i>Общо за група III:</i>	<i>1-0040-1</i>	<i>7464</i>		ОБЩО ЗА РАЗДЕЛ "Б" (I+II+III+IV+V):	1-0500	7367	9819
VIII. Разходи за бъдещи периоди							
1-0060		32					
IX. Активи по отсрочени данъци							
1-0060-1		50					
ОБЩО ЗА РАЗДЕЛ "А" (I+II+III+IV+V+VI+VII+VIII+IX):	1-0100	7618	6887				

а	б	в	г	д	е	ж	з	и	к
В. ТЕКУЩИ АКТИВИ									
I. Материални активи									
1. Материали	1-0071								
2. Преправлявания	1-0072								
3. Стоки	1-0073								
4. Незавършено производство	1-0076								
5. Бюджетни активи	1-0074								
6. Други	1-0077								
	1-0070								
II. Финансови активи									
1. Вземания от свързани предприятия	1-0081								
2. Вземания от клиенти и доставчици	1-0082								
3. Предоставени аванси	1-0086-1								
4. Вземания по предоставени търговски вливания	1-0083			1967					
5. Съдебни и присъдени вливания	1-0084								
6. Данъци за възстановяване	1-0085								
7. Вземания от персонала	1-0086-2								
8. Други	1-0086			6					
	1-0080			1973					
III. Финансови активи									
1. Финансови активи, дължими за поръчане в т.ч. дългови ценни книжа	1-0093			1846		3678			
2. Финансови активи, дължими за продажба	1-0093-1			98		3103			
3. Други	1-0093-2			1748		575			
	1-0090			1846		3678			
IV. Парични средства и парични еквиваленти									
1. Парични средства в брой	1-0151								
2. Парични средства в безплатни депозити	1-0153			2		46			
3. Блокирани парични средства	1-0155								
4. Парични еквиваленти	1-0157								
	1-0150			2		46			
V. Разходи за бъдещи периоди									
	1-0160			3821		3752			
ОБЩО ЗА РАЗДЕЛ "В" (I+II+III+IV+V)									
ОБЩО АКТИВИ (А + В):									
1-0300									
11439									
3752									
10639									
СОБСТВЕН КАПИТАЛ, МАЖИНСТВЕНО УЧАСТИЕ И ПАСИВИ									
1-0800									
11439									
10639									



29.1.2020 г.
 Служба Служба Директор
 Мислав Странков Директор

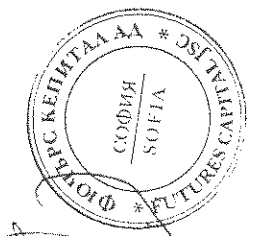
Дата на съставяне
 Съставител
 Представяващ и

ОТЧЕТ ЗА ДОХОДИТЕ
(в левски левове)

НА ФИРМА "БЪРЖИНА" АД
 ЕИК 104523141 201624013
 8800 31 12 2019г.

РАХОДИ	Код на реда	Текущ период		Презходен период	ПРИХОДИ	Код на реда	Текущ период		Презходен период
		1	2				1	2	
A. Разходи за дейността					A. Приходи от дейността				
I. Разходи по икономически елементи					I. Нетни приходи от продажби и др.				
1. Разходи за материал	2-1120	9		3	1. Продаване	2-1151			
2. Разходи за енергийни услуги	2-1130	359		442	2. Стоки	2-1152			
3. Разходи за амортизации	2-1140	12		83	3. Услуги	2-1156			
4. Разходи за амортизации	2-1140	39		26	4. Други	2-1156			
5. Разходи за амортизации	2-1150	4		1	Общо за група I:	2-1160			
6. Базисна стойност на продадени активи (ср. продажби)	2-1016								
7. Изменение на запасите от продажби и осигуряване при продажба	2-1036				II. Приходи от финансови	2-1620			
8. Дивиденди	2-1170	627		16	1. Изменение на курсовете	2-1621			
9. Дивиденди от активи	2-1171	625		14					
10. Прочии приходи	2-1172	1060		98	III. Финансови разходи	2-1710	504	607	
Общо за група I:	2-1100				1. Процесни разходи	2-1721	13		
					2. Процесни разходи от операции с финансови активи и пасивни	2-1730	21	144	
II. Финансови разходи					3. Процесни разходи от операции с финансови активи и пасивни	2-1740			
1. Разходи за дивиденди	2-1210	493		480	4. Процесни разходи от операции с финансови активи и пасивни	2-1749			
2. Оперативни разходи от операции с финансови активи и пасивни	2-1220				5. Други	2-1745	1635		
3. Оперативни разходи от операции с финансови активи и пасивни	2-1230	3		1	Общо за група II:	2-1700	2173	741	
4. Други	2-1240	29	31						
Общо за група II:	2-1200	523	317						
B. Общо разходи за дейността (I + II)	2-1300	1875	619	619	B. Общо приходи от дейността (I + II + III):	2-1600	2173	741	
B. Начисляване от дейността	2-1310	596	122	596	III. Изменение на курсовете	2-1810	0	0	
III. Изменение на курсовете от операции с финансови активи и пасивни	2-1320-1				IV. Изменение на курсовете от операции с финансови активи и пасивни	2-1811			
IV. Изменение на курсовете от операции с финансови активи и пасивни	2-1320	2759	619	619	V. Изменение на курсовете от операции с финансови активи и пасивни	2-1750	2173	741	
V. Изменение на курсовете от операции с финансови активи и пасивни	2-1400	596	122	596	VI. Изменение на курсовете от операции с финансови активи и пасивни	2-1850	0	0	
VI. Изменение на курсовете от операции с финансови активи и пасивни	2-1450	60	10	60					
1. Разходи за текущи корпоративни данъци върху печалбата	2-1451	109	31						
2. Разходи (печалби) на операционни корпоративни данъци върху печалбата	2-1452	49	1						
3. Други	2-1453								
E. Начисляване от дейността (I + V)	2-0454	538	92	538	E. Загуба след облагане с данъци (I + V)	2-0455	0	0	
Ж. Нетна печалба за периода	2-0454-1	538	92	538	Ж. Нетна печалба за периода	2-0455-1	0	0	
Възврат (I + V + E):	2-1600	2173	741	2173	Възврат (I + V + E):	2-1600	2173	741	

Забележка: Справка № 2 - Отчет за доходите се изготвя само с издирване



Дата на съставяне: 29.12.2019г.
 Съставител: Елена Спасова-Данова
 Представител: Елена Спасова-Данова

ОТЧЕТ ЗА ПАРИЧНИТЕ ПОТОЦИ ПО ПРЕКИЯ МЕТОД

(на индивидуална основа)

на ФЮЧЪРС КЕПИТАЛ АД
ЕИК по БУЛСТАТ: 201624613
към 31.12.2019 г.

(в хил. лева)

ПАРИЧНИ ПОТОЦИ	Код на реда	Текущ период	Предходен период
а	б	1	2
А. Парични потоци от оперативна дейност			
1. Постъпления от клиенти	3-2201		
2. Плащания на доставчици	3-2201-1	-167	-144
3. Плащания/постъпления, свързани с финансови активи, държани с цел търговия	3-2202	2019	-1550
4. Плащания, свързани с вливания	3-2203	-35	-29
5. Платени /възстановени данъци (без корпоративен данък върху	3-2206	-1	
6. Платени корпоративни данъци върху печалбата	3-2206-1	-32	
7. Получени дивиденти	3-2204		
8. Платени банкови такси и дивиденти върху краткосрочни заеми за оборотни средства	3-2204-1	-10	-1
9. Курсови разлики	3-2205	-3	
10. Други постъпления /плащания от оперативна дейност	3-2208		
Нетен паричен поток от оперативна дейност (А):	3-2200	1771	-1724
Б. Парични потоци от инвестиционна дейност			
1. Покупка на дълготрайни активи	3-2301	-13	
2. Постъпления от продажба на дълготрайни активи	3-2301-1		
3. Предоставени заеми	3-2302	-12229	
4. Възстановени (платени) предоставени заеми, в т.ч. по финансов лизинг	3-2302-1	2405	
5. Получени дивиденти по предоставени заеми	3-2302-2	878	13
6. Покупка на инвестиции	3-2302-3	-3337	
7. Постъпления от продажба на инвестиции	3-2302-4	10985	1926
8. Получени дивиденти от инвестиции	3-2303		
9. Курсови разлики	3-2305		
10. Други постъпления /плащания от инвестиционна дейност	3-2306		
Нетен поток от инвестиционна дейност (Б):	3-2300	-1311	1939
В. Парични потоци от финансова дейност			
1. Постъпления от смятане на ценни книжа	3-2401		
2. Плащания при обратно придобиване на ценни книжа	3-2401-1		
3. Постъпления от заеми	3-2403		
4. Платени заеми	3-2403-1		
5. Платени задължения по лизингови договори	3-2405	-15	-28
6. Платени дивиденти, такси, комисиони по заеми с инвестиционно предназначение	3-2404	-489	-244
7. Изплатени дивиденти	3-2404-1		
8. Други постъпления /плащания от финансова дейност	3-2407		
Нетен паричен поток от финансова дейност (В):	3-2400	-504	-272
Г. Изменения на паричните средства през периода (А+Б+В):	3-2500	-44	-57
Д. Парични средства в началото на периода	3-2600	46	103
Е. Парични средства в края на периода, в т.ч.:	3-2700	2	46
наличност в касата и по банкови сметки	3-2700-1	2	46
блокирани парични средства	3-2700-2	0	0

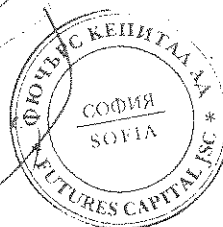
Забележка:

В клетката "Парични средства в началото на периода" се посочва стойността на паричните средства в началото на съответната година

Дата на съставяне: 29.1.2020 г.

Съставител: Спаска Спасова-Димова

Представяващ: Михаил Страхилев Димитров



ОТЧЕТ ЗА ИЗМЕНЕНИЯТА В СОБСТВЕНИЯ КАПИТАЛ


(на интервал от време)

на ФЮЧЪРС КЕПИТАЛ АД
 ЕИК по БУЛСТАТ: 201624613
 към 31.12.2019 г.

(в злг. лева)

ПОКАЗАТЕЛИ	Код на реда	Основен капитал	Резерви							Патрувани печалби/загуби		Резерв от переоценки	Общо собствени капитал	Мажоритетно участие			
			1	2	3	4	целеви резерви		печалба	загуба	8				9	10	11
							резерв от последващи оценки	спешни резерви									
Код на реда - 6		1-0410	1-0410	1-0410	1-0422	1-0424	1-0425	1-0426	1-0452	1-0453	1-0426-1	1-0400	1-0400-1				
Сaldo в началото на отчетния период	4-01	421	0	2	0	2	0	0	92	0	0	0	0				
Промяни в началните салда поради:	4-15	0	0	0	0	0	0	0	0	0	0	0	0				
Ефект от промени в счетоводната политика	4-15-1																
Фундаментални промени	4-15-2																
Коригирано saldo в началото на отчетния период	4-01-1	421	0	2	0	2	0	0	92	0	0	0	0				
Нетни печалба/загуба за периода	4-05																
1. Разпределение на печалбата за	4-06	0	0	0	0	0	0	0	0	0	0	0	0				
заплащени	4-07-1																
2. Покриване на загуби	4-08																
3. Последващи оценки на дълготрайни материали и нематериални активи, в т.ч.	4-09	0	0	-2	0	0	0	0	0	0	0	0	-2				
увеличение	4-10																
намаление	4-11																
4. Последващи оценки на финансови активи и инструменти, в т.ч.	4-12	0	0	0	0	0	0	0	0	0	0	0	0				
увеличение	4-13																
намаление	4-14																
5. Ефект от отсрочени данъци	4-16-1																
6. Други изменения	4-16																
Сaldo към края на отчетния период	4-17	421	0	0	2	0	0	0	630	0	0	1053	0				
7. Промяни от превода на годишни финансови отчети на предприятия в чужбина	4-18																
8. Промяни от преизчисляване на финансови отчети при сръждивания	4-19																
Собствен капитал към края на отчетния период	4-20	421	0	0	2	0	0	0	630	0	0	1053	0				

Забелжка: На ред "Сaldo в началото на отчетния период" се посочва същото, което е в края на предходната година.



Дата на съставяне: 29.1.2020 г.
 Съставител: Стянка Станева-Мурова

Представяващи и: Михаил Страндков-Димитров

СПРАВКА ЗА ИНВЕСТИЦИИТЕ В ДЪЩЕРНИ, СМЕСЕНИ, АСОЦИИРАНИ И ДРУГИ ПРЕДПРИЯТИЯ

на ФЮЧЪРС КЕПИТАЛ АД
ЕИК по БУЛСТАТ 201624613
към 31.12.2019 г.

(в млн. лев)

Наименование и седалище на предприятията, в които са инвестициите	Код на рела	Размер на инвестицията	Процент на инвестицията в капитала на другото предприятие	Инвестиции в ценни книжа, приети за търговия на фондова борса	Инвестиции в ценни книжа, неприети за търговия на фондова борса
а	б	г	д	е	ж
A. В СТРАНАТА					
I. Инвестиции в дъщерни предприятия					
1					0
2					0
3					0
4					0
5					0
6					0
7					0
8					0
9					0
10					0
11					0
12					0
13					0
14					0
15					0
<i>Обща сума I:</i>		<i>8-4001</i>	<i>0</i>	<i>0</i>	<i>0</i>
II. Инвестиции в смесени предприятия					
1					0
2					0
3					0
4					0
5					0
6					0
7					0
8					0
9					0
10					0
11					0
12					0
13					0
14					0
15					0
<i>Обща сума II:</i>		<i>8-4006</i>	<i>0</i>	<i>0</i>	<i>0</i>
III. Инвестиции в асоциирани предприятия					
1					0
2					0
3					0
4					0
5					0
6					0
7					0
8					0
9					0
10					0
11					0
12					0
13					0
14					0
15					0
<i>Обща сума III:</i>		<i>84011</i>	<i>0</i>	<i>0</i>	<i>0</i>

Наименование и седалище на предприятията, в които са инвестициите	Код на рела	Размер на инвестицията	Процент на инвестицията в капитала на другото предприятие	Инвестиции в ценни книжа, прети за търговия на фондова борса	Инвестиции в ценни книжа, прети за търговия на фондова борса
а	б	1	2	3	4
IV. Инвестиции в други предприятия					
1					0
2					0
3					0
4					0
5					0
6					0
7					0
8					0
9					0
10					0
11					0
12					0
13					0
14					0
15					0
	<i>Обща сума IV:</i>	8-4016	0	0	0
<i>Обща сума за страната (I+II+III+IV):</i>		8-4025	0	0	0
Б. В ЧУЖБИНА					
I. Инвестиции в дъщерни предприятия					
1					0
2					0
3					0
4					0
5					0
6					0
7					0
8					0
9					0
10					0
11					0
12					0
13					0
14					0
15					0
	<i>Обща сума I:</i>	8-4030	0	0	0
II. Инвестиции в смесени предприятия					
1					0
2					0
3					0
4					0
5					0
6					0
7					0
8					0
9					0
10					0
11					0
12					0
13					0
14					0
15					0
	<i>Обща сума II:</i>	8-4035	0	0	0

Наименование и седалище на предприятията, в които са инвестициите	Кол на рела	Размер на инвестицията	Процент на инвестицията в капитала на другото предприятие	Инвестиция в ценни книжа, приети за търговия на фондова борса	Инвестиция в ценни книжа, неприети за търговия на фондова борса
а	б	1	2	3	4
III. Инвестиции в асоциирани предприятия					
1					0
2					0
3					0
4					0
5					0
6					0
7					0
8					0
9					0
10					0
11					0
12					0
13					0
14					0
15					0
<i>Обща сума III:</i>	<i>8-4040</i>	<i>0</i>		<i>0</i>	<i>0</i>
IV. Инвестиции в други предприятия					
1					0
2					0
3					0
4					0
5					0
6					0
7					0
8					0
9					0
10					0
11					0
12					0
13					0
14					0
15					0
<i>Обща сума IV:</i>	<i>8-4045</i>	<i>0</i>		<i>0</i>	<i>0</i>
<i>Обща сума за чужбина (I+II+III+IV):</i>	<i>8-4050</i>	<i>0</i>		<i>0</i>	<i>0</i>

Дата на съставяне: 29.1.2020 г.

Съставител: Стаска Стасова-Димова

Представяващ и: Михаил Страхилев Димитров

