

ОТЧЕТ ЗА ФИНАНСОВОТО СЪСТОЯНИЕ
към 31 декември 2018


	Приложение №	31.12.2018 BGN '000	31.12.2017 BGN '000
АКТИВИ			
Нетекущи активи			
Транспортни средства	6.1	69	-
Финансови активи, оценявани по справедлива стойност през друг всеобхватен доход	6.2	6 772	8 886
Данъчни активи	6.15	1	-
Общо нетекущи активи		6 842	8 886
Текущи активи			
Вземания и предплатени разходи	6.3	73	480
Финансови активи, отчитани по справедлива стойност в печалбите и загубите	6.4	3 678	778
Парични средства и еквиваленти	6.5	46	103
Общо текущи активи		3 797	1 361
Общо активи		10 639	10 247
КАПИТАЛ И ПАСИВИ			
Капитал			
Основен капитал	6.6	421	421
Резерви		2	-
Резерви от последващи оценки на финансови активи	6.2, 6.6	2	-
Печалба (загуба)		92	2
Общо капитал		517	423
Нетекущи пасиви			
Задължения по облигационни заеми	6.7	9 779	9 779
Задължения по лизингови договори	6.8	40	-
Общо нетекущи пасиви		9 819	9 779
Текущи пасиви			
Задължения за лихви по облигационни заеми	6.7	257	12
Текущи задължения лизингови договори	6.8	13	-
Задължения за данъци	6.9	31	-
Търговски и други задължения	6.9	2	33
Общо текущи пасиви		303	45
Общо пасиви		10 122	9 824
Общо капитал и пасиви		10 639	10 247

Съставител:

Спаска Спасова-Димова

Изпълнителен директор


Михаил Димитров



Дата: 28.03.2019 г.

Заверил съгласно одиторски доклад :

Магдалена Цветкова, ДЕС
Регистриран одитор



29.03.2019г.

ОТЧЕТ ЗА ВСЕОБХВАТНИЯ ДОХОД
за периода 01.01.2018-31.12.2018 г.

	Приложение №	01.01.2018- 31.12.2018 BGN '000	01.01.2017- 31.12.2017 BGN '000
Финансови приходи/разходи	6.10		
Приходи от лихви		607	312
Разходи за лихви по облигационен заем		(489)	(257)
Резултат от операции с финансови активи, отчитани по справедлива стойност в другия всеобхватен доход		298	-
Резултат от операции с финансови активи, отчитани по справедлива стойност в печалбите и загубите		(164)	7
Резултат от преоценки на финансови активи, отчитани по справедлива стойност в печалбите и загубите		(14)	5
Други финансови разходи		(32)	(16)
Финансови приходи / (разходи), нетно		206	51
Приходи			
Други приходи	6.11	-	14
Общо приходи		-	14
Разходи			
Разходи за материали	6.12	(3)	-
Разходи за външни услуги	6.13	(44)	(29)
Разходи за персонала	6.14	(27)	(14)
Разходи за амортизация	6.1	(8)	-
Други разходи		(2)	(2)
Общо разходи		(84)	(45)
Печалба/(Загуба) от оперативна дейност		(84)	(31)
Печалба/(Загуба) преди облагане с данъци		122	20
Разход за данък върху печалбата	6.15	(31)	-
Отсрочени данъци	6.15	1	-
Нетна печалба за годината		92	20
Друг всеобхватен доход за годината	6.16	2	-
Общ всеобхватен доход за годината		94	20
Доход/(Загуба) на акция	6.17	лв. 0.22	лв. 0.05

Съставител:
Спаска Спасова-Димова

Дата: 28.03.2019 г.

Изпълнителен директор

Михаил Димитров

Заверил съгласно одиторски доклад

Магдалена Цветкова, ДЕС
Регистриран одитор



38

29.03.2019г.

ОТЧЕТ ЗА ПРОМЕНИТЕ В КАПИТАЛА

към 31.12.2018 г.

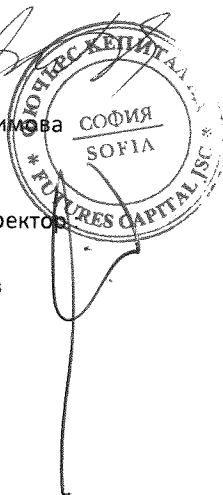
BGN '000	Основен капитал	Общи резерви	Резерв от последващи оценки	Натрупана печалба/загуба	Нетна печалба /загуба	Общо собствен капитал
Салдо към 01.01.2017	421	-	-	(38)	20	403
Финансов резултат за текущия период	-	-	-	-	20	20
Други изменения в собствения капитал	-	-	-	20	(20)	0
Салдо към 31.12.2017	421	-	-	(18)	20	423
Салдо към 01.01.2018	421	-	-	(18)	20	423
Финансов резултат за текущия период	-	-	-	-	92	92
Други изменения в собствения капитал	-	2	2	18	(20)	2
Салдо към 31.12.2018	421	2	2	0	92	517

Съставител:

Спаска Спасова-Димова

Изпълнителен директор


Михаил Димитров



Дата: 28.03.2019 г.

Заверил съгласно одиторски доклад

Магдалена Цветкова, ДЕС
Регистриран одитор



29.03.2019г.

ОТЧЕТ ЗА ПАРИЧНИТЕ ПОТОЦИ

към 31.12.2018 г.

	01.01.2018- 31.12.2018 BGN '000	01.01.2017- 31.12.2017 BGN '000
Наличности от парични средства на 1 януари	103	1
Парични потоци от оперативна дейност		
Постъпления от клиенти и други дебитори	-	-
Плащания на доставчици и други кредитори	(144)	(62)
Плащания, свързани с трудови възнаграждения	(29)	(11)
Други постъпления/(плащания)	-	(3)
Нетни парични потоци от оперативна дейност	(173)	(76)
Парични потоци от инвестиционна дейност		
Постъпления от продажба на инвестиции	-	420
Нетни парични потоци от инвестиционна дейност	-	420
Парични потоци от финансова дейност		
Получени облигационни заеми	-	9779
Платени лихви по облигационни заеми	(244)	(245)
Плащания по лизингови договори	(28)	-
Плащания за финансови активи	-	(8886)
Постъпления (плащания), свързани с финансови активи, отчитани по справедлива стойност, нетно	389	(873)
Банкови такси и комисиони	(1)	(15)
Нетни парични потоци от финансова дейност	116	(240)
Изменение на наличностите през годината	(57)	104
Нетен ефект от промяна на валутни курсове	-	(2)
Парични наличности в края на периода	46	103

Съставител:

Спаска Спасова-Димова

Изпълнителен директор:


Михаил Димитров



Дата: 28.03.2019 г.

Заверил съгласно одиторски доклад:

Магдалена Цветкова, ДЕС
Регистриран одитор



29.03.2019г.