

**ОТЧЕТ ЗА ДОХОДИТЕ на ГЛОУБ ФАРМ АД
към 31 декември 2009 година**

	Бележки	2009 ХИЛ.ЛВ.	2008 ХИЛ.ЛВ.
ПРИХОДИ			
Приходи от лихви	2(н)	2	0
РАЗХОДИ			
Разходи за материали			
Разходи за външни услуги		(114)	0
Разходи за персонал		(1)	
Разходи за амортизации			
Други оперативни разходи			
Промени в салдата на продукцията			
Оперативни разходи общо	2(о)	(115)	0
Нетни финансови разходи		0	0
Печалба/загуба преди данъци		(113)	0
Текущ данък		0	0
Нетна печалба за годината	3.9	(113)	0

Отчетът за доходите следва да се разглежда заедно с пояснителните бележки, представляващи неразделна част от финансовият отчет

Дата: 14.01.2010 година

Съставил:
София Файненс АД

Подпис: / Signature: 
(Константинос Колокасидис/ Konstantinos Kolokasidis)



Ръководител:
Елени Псарониколаки

Подпис: Signature: 
Елени Псарониколаки / Eleni Psaronikolaki

БАЛАНС на ГЛОУБ ФАРМ АД
към 31 декември 2009 година


БЕЛЕЖКИ	2009	2008
	ХИЛ.ЛВ.	ХИЛ.ЛВ.
АКТИВИ		
Нетекущи активи		
Имоти, машини, съоръжения и оборудване	0	0
Нематериални активи	0	0
Дългосрочни инвестиции	0	0
Вземания от свързани лица	0	0
Инвестиционни имоти	0	0
Положителна репутация	0	0
Общо нетекущи активи:	0	0
Текущи активи		
Стоково - материални запаси	0	0
Търговски и други вземания	0	0
Вземания от свързани лица	0	0
Парични средства и парични еквиваленти	3.5 8	50
Общо текущи активи	8	50
ОБЩО АКТИВИ:	8	50
СОБСТВЕН КАПИТАЛ И ПАСИВИ		
Собствен капитал		
Основен капитал	2(л) 100	50
Преоценъчен резерв	0	0
Резерви	0	0
Натрупана печалба/ загуба	3.9 (113)	0
Общо собствен капитал	(13)	50
Нетекущи пасиви		
Задължения по кредити	0	0
Задължения към свързани предприятия	0	0
Провизии за задължения към персонала	0	0
Приходи за бъдещи периоди	0	0
Отсрочени данъчни пасиви	0	0
Общо нетекущи пасиви	0	0
Текущи пасиви		
Задължения по кредити	0	0
Задължения към свързани предприятия	0	0
Търговски и други задължения	2(м) 21	0
Задължения към персонала	0	0
Данъчни задължения	0	0
Начислени провизии	0	0
Общо текущи пасиви	21	0
ОБЩО СОБСТВЕН КАПИТАЛ И ПАСИВИ	8	50
Условни пасиви		

Счетоводният баланс следва да се разглежда заедно с пояснителните бележки, представляващи неразделна част от финансовият отчет.

Дата: 14.01.2010 година

ГЛОУБ ФАРМ АД
Междинен финансов отчет
31 декември 2009 година

Съставил:
София Файненс АД

Подпис: / Signature:  
(Константинос Колокасидис / Konstantinos Kolokasidis)

Ръководител:
Елени Псарониколаки

Подпис: Signature: 
Елени Псарониколаки / Eleni Psaronikolaki

**Отчет за промените в собствения капитал на
 ГЛОУБ ФАРМ АД
 към 31 декември 2009 година**

Показатели (статии)	Основен капитал	Преоценъчен резерв	Резерви	Не разпределе на печалба	Общо
	ХИЛ.ЛВ.	ХИЛ.ЛВ.	ХИЛ.ЛВ.	ХИЛ.ЛВ.	ХИЛ.ЛВ.
Салдо към 1 януари 2009 г.	50	0	0	0	50
Разпределение на печалбата в т.ч.					
Дивиденди					
Печалба за периода				(113)	(113)
Ефект от отсрочени данъци					
Преоценка на активи					
Счетоводни грешки и промяна на счетоводната политика					
Други	50				50
Салдо към 31 декември 2009 година	100	0	0	(113)	(13)

Отчетът за промените в собствения капитал и резервите следва да се разглежда заедно с пояснителните бележки, представляващи неразделна част от финансовият отчет.

Дата: 14.01.2010 година

Съставил:
София Файненс АД

Подпис: / Signature:  
 (Konstantinos Kolokasidis)

Ръководител:
Елени Псарониколаки

Подпис: / Signature: 
 Елени Псарониколаки / Eleni Psaronikolaki



**Отчет за паричните потоци на ГЛОУБ ФАРМ АД
към 31 декември 2009 година**

БЕЛЕЖКИ	2 009 ХИЛ.ЛВ.	2 008 ХИЛ.ЛВ.
Парични потоци от оперативна дейност		
Постъпления от клиенти	0	0
Плащания на доставчици	(91)	0
Парични плащания персонала и за социално осигуряване	0	0
Курсови разлики	0	0
Платени/възстановени данъци	0	0
Платени данъци върху печалбата	0	0
Получени лихви	2	0
Други постъпления/плащания, нето	(3)	0
Паричен поток от оперативната дейност	(92)	0
Парични потоци от инвестиционна дейност		
Покупка на дълготрайни активи	0	0
Постъпления от продажба на дълготрайни активи	0	0
Получени финансиране	0	0
Получени дивиденди	0	0
Паричен поток от инвестиционната дейност	0	0
Парични потоци от финансова дейност		
Постъпления от емитиране на ценни книжа	50	50
Платени задължения по заеми, предоставени заеми	0	0
Изплатени лихви върху банкови заеми	0	0
Други плащания/постъпления, нето	0	0
Паричен поток от финансовата дейност	50	0
Нетно намаление/увеличение на парични средства	(42)	0
Парични средства и парични еквиваленти на 1 януари	50	0
Парични средства и парични еквиваленти на 31 декември	8	50

Дата: 14.01.2010 година

Съставил:
София Файненс АД

ГЛОУБ ФАРМ АД
Междинен финансов отчет
31 декември 2009 година

Подпис: / Signature:  

(Константинос Колокасидис / Konstantinos Kolokasidis)

Ръководител:
Елени Псарониколаки

Подпис: Signature: 

Елени Псарониколаки / Eleni Psaronikolaki