

СПРАВКИ

годишни и шестмесечни
на индивидуална основа
по чл. 32, ал. 1, т. 7 и чл. 33, ал. 1, т. 6 от Наредба № 2
за публични дружества, други емитенти на ценни книжа,
акционерни дружества със специална инвестиционна цел и
лица по §1д от ЗППЦК

Данни за отчетния период

Начална дата:	01.01.2018 г.
Крайна дата:	30.06.2018 г.
Дата на съставяне:	27.07.2018 г.

Данни за лицето

Наименование на лицето:	ЧЕЗ ЕЛЕКТРО БЪЛГАРИЯ АД
Тип лице:	Публично дружество
ЕИК:	175133827
Представяващ/и:	Кремена Стоянова и Ярослав Бергер
Начин на представяване:	Членове на УС
Адрес на управление:	гр. София бул. Цариградско шосе 159
Адрес за кореспонденция:	гр. София бул. Цариградско шосе 159
Телефон:	028958627
Факс:	028959667
E-mail:	radoslav.dimitrov@cez.bg
Уеб сайт:	www.cez.bg
Медия:	X3News
Съставител на отчета:	Виолина Николова
Длъжност на съставителя:	Ръководител направление Главен счетоводител и Данъци

следна актуализация на 14.09.2016 г.

АКТИВИ	Код на реда	Текущ период	Преходен период	СОБСТВЕН КАПИТАЛ, МАЛЦИНСТВЕНО УЧАСТИЕ И ПАСИВИ	Код на реда	Текущ период	Преходен период
а	б	1	2	а	б	1	2
A. НЕТЕКУЩИ АКТИВИ		30.06.2018	31.12.2017	A. СОБСТВЕН КАПИТАЛ		30.06.2018	31.12.2016
I. Имоти, машини, съоръжения и оборудване				I. Основен капитал			
1. Земи (терени)	1-0011	0	0	Записан и внесен капитал т.ч.:			
2. Сгради и конструкции	1-0012	0	0	обикновени акции	1-0411	50	50
3. Машини и оборудване	1-0013	64	70	привилегирани акции	1-0411-1	50	50
4. Съоръжения	1-0014	0	0	Изкупени собствени обикновени акции	1-0411-2		
5. Транспортни средства	1-0015	0	0	Изкупени собствени привилегирани акции	1-0417		
6. Стопански инвентар	1-0017-1	8	8	Невнесен капитал	1-0417-1		
7. Разходи за придобиване и ликвидация на дълготрайни материални активи	1-0018	0	0	Общо за група I:	1-0416		
8. Други	1-0017	39	4	II. Резерви	1-0410	50	50
Общо за група I:	1-0010	111	82	1. Премийни резерви при емитиране на ценни книжа	1-0421	0	0
II. Инвестиционни имоти	1-0041			2. Резерв от последващи оценки на активите и пасивите	1-0422		
III. Биологични активи	1-0016			3. Целеви резерви, в т.ч.:			
IV. Нематериални активи				обща резерви	1-0423	65 584	65 584
1. Права върху собственост	1-0021	17	12	специализирани резерви	1-0424		
2. Програмни продукти	1-0022	0	0	други резерви	1-0425	5	5
3. Продукти от развойна дейност	1-0023	0	0	Общо за група II:	1-0426	65 579	65 579
4. Други	1-0024	4	5	III. Финансов резултат	1-0420	65 584	65 584
Общо за група IV:	1-0020	21	17	1. Нагрупана печалба (загуба) в т.ч.:			
V. Търговска репутация	check	0	0	неразпределена печалба	1-0451	59 072	23 767
1. Положителна репутация	1-0051			непокрита загуба	1-0452	59 072	23 767
2. Отрицателна репутация	1-0052			еднократен ефект от промени в счетоводната политика	1-0451-1		
Общо за група V:	1-0050	0	0	2. Текуща печалба	1-0454	4 603	36 348
VI. Финансови активи				3. Текуща загуба	1-0455	0	0
1. Инвестиции в:	1-0031	0	0	Общо за група III:	1-0450	63 675	60 115


5. Съдебни и присъдени вземания	1-0084	0	0	0	Общо за група I:	1-0610	122 170	182 613
6. Данъци за възстановяване	1-0085	885		3 668			0	0
7. Вземания от персонала	1-0086-2	0		0				
8. Други	1-0086	38 166		19 775	II. Други текущи пасиви	1-0610-1		
Общо за група II:	1-0080	149 411		205 614	III. Приходи за бъдещи периоди	1-0700		
III. Финансови активи		0		0	IV. Финансирания	1-0700-1		
1. Финансови активи, държани за търгуване	1-0093	0		0				
в т. ч.								
дългови ценни книжа	1-0093-1				ОБЩО ЗА РАЗДЕЛ "Г" (I+II+III+IV):	1-0750	122 170	182 613
деривативи	1-0093-2							
други	1-0093-3							
2. Финансови активи, обявени за продажба	1-0093-4							
3. Други	1-0095							
Общо за група III:	1-0090	0		0				
IV. Парични средства и парични еквиваленти								
1. Парични средства в брой	1-0151	3		5				
2. Парични средства в безсрочни депозити	1-0153	117 442		117 483				
3. Блокирани парични средства	1-0155							
4. Парични еквиваленти	1-0157	535		1 535				
Общо за група IV:	1-0150	117 980		119 023				
V. Разходи за бъдещи периоди	1-0160	28		53				
ОБЩО ЗА РАЗДЕЛ "Б" (I+II+III+IV+V)	1-0200	267 419		324 690				
ОБЩО АКТИВИ (А + Б):	1-0300	270 297		327 238	СОБСТВЕН КАПИТАЛ,	1-0800	270 297	327 238
					МАЛЦИНСТВЕНО УЧАСТИЕ И			
					ПАСИВИ (А+Б+В+Г):			

Забележка: Да се посочи метода на осчетоводяване на инвестициите

Дата на съставяне: 27.07.2018 г./

Съставител:

Представяващи:


 Виолина Николова
 "Електро България" АД
 Кремена Стоянова
 "Електро България" АД
 Ярослав Бергер

ОТЧЕТ ЗА ДОХОДИТЕ

(на индивидуална основа)

 на
 ЕИК по БУЛСТАТ:
 за

ЧЕЗ ЕЛЕКТРО БЪЛГАРИЯ АД

175133827

периода, приключващ на 30.06.2018 г.

РАЗХОДИ	Код на реда	Текущ период	Предходен период	ПРИХОДИ	Код на реда	Текущ период	Предходен период
а	б	1	2	а	б	1	2
А. Разходи за дейността		30.06.2018	30.06.2017	А. Приходи от дейността		30.06.2018	30.06.2017
<i>I. Разходи по икономически елементи</i>			презчислен	<i>I. Нетни приходи от продажби на:</i>			презчислен
1. Разходи за материали	2-1120			1. Продукция	2-1551		
2. Разходи за външни услуги	2-1130	7 379	7 214	2. Стоки	2-1552	260 401	264 975
3. Разходи за амортизации	2-1160	15	6	3. Услуги	2-1560	11	10
4. Разходи за възнаграждения	2-1140	2 735	782	4. Други	2-1556	5 748	33 822
5. Разходи за осигуровки	2-1150	915	184	<i>Общо за група I:</i>	<i>2-1610</i>	266 160	298 807
6. Балансова стойност на продадени активи (без продукция)	2-1010	247 609	249 244		check	0	0
7. Изменение на запасите от продукция и незавършено производство	2-1030	0	0	<i>II. Приходи от финансираня</i>	<i>2-1620</i>		
8. Други, в т.ч.:	2-1170	2 256	2 495	в т.ч. от правителството	2-1621		
обезценка на активи	2-1171	2 072	2 354				
провизии	2-1172			<i>III. Финансови приходи</i>			
<i>Общо за група I:</i>	<i>2-1100</i>	260 909	259 925	1. Приходи от лихви	2-1710	34	35
	check	0	0	2. Приходи от дивиденди	2-1721	0	0
<i>II. Финансови разходи</i>				3. Положителни разлики от операции с финансови активи и инструменти	2-1730	0	0
1. Разходи за лихви	2-1210	4	18	4. Положителни разлики от промяна на валутни курсове	2-1740	0	0
2. Отрицателни разлики от операции с финансови активи и инструменти	2-1220	0	0	5. Други	2-1745	0	0
3. Отрицателни разлики от промяна на валутни курсове	2-1230	0	0	<i>Общо за група III:</i>	<i>2-1700</i>	34	35
4. Други	2-1240	80	21		check	0	0
<i>Общо за група II:</i>	<i>2-1200</i>	84	39				
	check	0	0				
Б. Общо разходи за дейността (I + II)	2-1300	260 993	259 964	Б. Общо приходи от дейността (I + II + III):	2-1600	266 194	298 842
В. Печалба от дейността	2-1310	5 201	38 878	В. Загуба от дейността	2-1810	0	0
<i>III. Дял от печалбата на асоциирани и съвместни предприятия</i>	<i>2-1250-1</i>			<i>IV. Дял от загубата на асоциирани и съвместни предприятия</i>	<i>2-1810-1</i>		
<i>IV. Извънредни разходи</i>	<i>2-1250</i>			<i>V. Извънредни приходи</i>	<i>2-1750</i>		
Г. Общо разходи (Б+ III+IV)	2-1350	260 993	259 964	Г. Общо приходи (Б + IV + V)	2-1800	266 194	298 842
Д. Печалба преди облагане с данъци	2-1400	5 201	38 878	Д. Загуба преди облагане с данъци	2-1850	0	0
<i>V. Разходи за данъци</i>	<i>2-1450</i>	598	3 888				

1. Разходи за текущи корпоративни данъци върху печалбата	2-1451	779	824				
2. Разход /(икономия) на отсрочени корпоративни данъци върху печалбата	2-1452	-181	3 064				
3. Други	2-1453						
Е. Печалба след облагане с данъци (Д - V)	2-0454	4 603	34 990	Е. Загуба след облагане с данъци (Д + V)	2-0455	0	0
в т.ч. за малцинствено участие	2-0454-1			в т.ч. за малцинствено участие	2-0455-1		
Ж. Нетна печалба за периода	2-0454-2	4 603	34 990	Ж. Нетна загуба за периода	2-0455-2	0	0
Всичко (Г+ V + Е):	2-1500	266 194	298 842	Всичко (Г + Е):	2-1900	266 194	298 842


Забележка: Справка № 2 - Отчет за доходите се изготвя само с натрупване.

Забележка: Справка № 2 - Отчет за доходите се изготвя съгласно формата за Отчет за доходите, одобрени от Зам. Председателя, ръководещ Управление "Надзор на инвестиционната дейност" на Комисията за финансов надзор. Тази форма не дава възможност за оповестяване на Други всеобхватни доходи, каквито Дружеството е посочило в Отчета си за всеобхватния доход, изготвен съгласно изискванията на МСФО.

Дата на съставяне: 27.07.2018 г.

Съставител: Виолина Николова

Представяващи: Кремена Стоянова
Ярослав Бергер



ОТЧЕТ ЗА ПАРИЧНИТЕ ПОТОЦИ ПО ПРЕКИЯ МЕТОД

(на индивидуална основа)

на
ЕИК по БУЛСТАТ:
за

ЧЕЗ ЕЛЕКТРО БЪЛГАРИЯ АД
175133827
периода, приключващ на 30.06.2018 г.

ПАРИЧНИ ПОТОЦИ	Код на реда	Текущ период	Предходен период
а	б	1	2
А. Парични потоци от оперативна дейност		30.06.2018	30.06.2017
1. Постъпления от клиенти	3-2201	716 366	703 880
2. Плащания на доставчици	3-2201-1	-702 785	-685 363
държани с цел търговия	3-2202	0	0
4. Плащания, свързани с вознаграждения	3-2203	-3 680	-1 221
5. Платени /възстановени данъци (без корпоративен данък върху печалбата)	3-2206	-5 955	-6 666
6. Платени корпоративни данъци върху печалбата	3-2206-1		-432
7. Получени лихви	3-2204	0	0
8. Платени банкови такси и лихви върху краткосрочни заеми за оборотни средства	3-2204-1	0	0
9. Курсови разлики	3-2205	-1	0
10. Други постъпления /плащания от оперативна дейност	3-2208	8	15
Нетен паричен поток от оперативна дейност (А):	3-2200	3 953	10 213
Б. Парични потоци от инвестиционна дейност		0	
1. Покупка на дълготрайни активи	3-2301	-48	-106
2. Постъпления от продажба на дълготрайни активи	3-2301-1		0
3. Предоставени заеми	3-2302	-3 000	0
4. Възстановени (платени) предоставени заеми, в т.ч. по финансов лизинг	3-2302-1	0	0
5. Получени лихви по предоставени заеми	3-2302-2	0	0
6. Покупка на инвестиции	3-2302-3	0	0
7. Постъпления от продажба на инвестиции	3-2302-4	0	0
8. Получени дивиденди от инвестиции	3-2303	0	0
9. Курсови разлики	3-2305	0	0
10. Други постъпления/ плащания от инвестиционна дейност	3-2306	0	0
Нетен поток от инвестиционна дейност (Б):	3-2300	-3 048	-106
В. Парични потоци от финансова дейност		0	
1. Постъпления от емитиране на ценни книжа	3-2401	0	0
2. Плащания при обратно придобиване на ценни книжа	3-2401-1	0	0
3. Постъпления от заеми	3-2403	1 262	0
4. Платени заеми	3-2403-1	-3 126	0
5. Платени задължения по лизингови договори	3-2405	0	0
6. Платени лихви, такси, комисиони по заеми с инвестиционно предназначение	3-2404	-4	-18
7. Изплатени дивиденди	3-2404-1	0	0
8. Други постъпления/ плащания от финансова дейност	3-2407	-80	-21
Нетен паричен поток от финансова дейност (В):	3-2400	-1 948	-39
Г. Изменения на паричните средства през периода (А+Б+В):	3-2500	-1 043	10 068
Д. Парични средства в началото на периода	3-2600	119 023	96 349
Е. Парични средства в края на периода, в т.ч.:	3-2700	117 980	106 417
наличност в касата и по банкови сметки	3-2700-1		
блокирани парични средства	3-2700-2		

Дата на съставяне:


27.07.2018 г.

Съставител:

Виолина Николова

Представяващи:

Кремена Стоянова
Ярослав Бергер



4. Последващи оценки на финансови активи и инструменти, увеличени	4-12	0	0	0	0	0	0	0	0	0	0	0	0	0	0	0	0	0	0
намаления	4-13																		
	4-14																		
5. Ефект от отсрочени данъци	4-16-1																		
6. Други изменения	4-16																		
Салдо към края на отчетния период	4-17	50	-	-	-	5	65 579	63 675	-	-	129 309	0	0	0	0	0	0	0	0
7. Промени от преводи на годишни финансови отчети на предприятия в чужбина	4-18																		0
8. Промени от преизчисляване на финансови отчети при свързанифлация	4-19																		0
Собствен капитал към края на отчетния период	4-20	50	-	-	-	5	65 579	63 675	-	-	129 309	0	0	0	0	0	0	0	0

Забележка: На ред "Салдо в началото на отчетния период" се посочва салдото, което е в края на предходната година.

Дата на съставяне:

27.07.2018 г.

Съставител:

Виолета Николова

Представяващи:

Кремена Стоянова
Ярослав Бергер

СПРАВКА ЗА ВЗЕМАНИЯТА, ЗАДЪЛЖЕНИЯТА И ПРОВИЗИИТЕ

на
БИК по БУЛСТАТ:ЧЕЗ ЕЛЕКТРО БЪЛГАРИЯ АД
175133827
към 30.06.2018 г.

А. ВЗЕМАНИЯ

(в хил. лв.)

ПОКАЗАТЕЛИ	Код на реда	Сума на вземанията	Степен на ликвидност	
			до 1 година	над 1 година
а	б	1	2	3
I. Невнесен капитал	6-2010			
II. Нетекущи търговски и други вземания				
1. Вземания от свързани предприятия, в т.ч.:	6-2021	-	-	-
- предоставени заеми	6-2022	-	-	-
- продажба на активи и услуги	6-2241	-	-	-
- други	6-2023	-	-	-
2. Вземания от предоставени търговски заеми	6-2024	-	-	-
3. Други дългосрочни вземания, в т.ч.:	6-2026	-	-	-
- финансов лизинг	6-2027	-	-	-
- други	6-2029	-	-	-
Всичко за II:	6-2020	-	-	-
III. Данъчни активи				
Активи по отсрочени данъци	6-2030	2 746		2 746
IV. Текущи търговски и други вземания				
1. Вземания от свързани предприятия, в т.ч.:	6-2031	3 758	3 758	-
- предоставени заеми	6-2032	3 000	3 000	-
- от продажби	6-2033	758	758	-
- други	6-2034	-	-	-
2. Вземания от клиенти и доставчици	6-2035	106 523	106 523	-
3. Вземания от предоставени аванси	6-2036	79	79	-
4. Вземания от предоставени търговски заеми	6-2037	-	-	-
5. Съдебни вземания	6-2039	-	-	-
6. Присъдени вземания	6-2040	-	-	-
7. Данъци за възстановяване, в т.ч.:	6-2041	885	885	-
- корпоративни данъци върху печалбата	6-2043	885	885	-
- данък върху добавената стойност	6-2044	-	-	-
- възстановими данъчни временни разлики	6-2045	-	-	-
- други данъци	6-2046	-	-	-
8. Други краткосрочни вземания, в т.ч.:	6-2047	38 166	38 166	-
- по липси и начети	6-2048	-	-	-
- от осигурителните организации	6-2049	-	-	-
- по рекламации	6-2050	-	-	-
- други	6-2051	38 166	38 166	-
Всичко за IV:	6-2060	149 411	149 411	-
ОБЩО ВЗЕМАНИЯ (I+II+III+IV):	6-2070	152 157	149 411	2 746

Б. ЗАДЪЛЖЕНИЯ

(в хил. лв.)

ПОКАЗАТЕЛИ	Код на реда	Сума на задължението	Степен на изискуемост		Стойност на обезщетението
			до 1 година	над 1 година	
а	б	1	2	3	4
I. Нетекущи търговски и други задължения					
1. Задължения към свързани предприятия, в т.ч. от:	6-2111	-	-	-	-
- заеми	6-2112	-	-	-	-
- доставки на активи и услуги	6-2113	-	-	-	-
- други	6-2244	-	-	-	-
2. Задължения по получени заеми към банки и небанкови финансови институции, в т.ч.:	6-2114	-	-	-	-
- банки, в т.ч.:	6-2115	-	-	-	-
- просрочени	6-2116	-	-	-	-
- небанкови финансови институции, в т.ч.:	6-2114-1	-	-	-	-
- просрочени	6-2114-2	-	-	-	-
3. Задължения по ЗУНК	6-2123-1	-	-	-	-
4. Задължения по получени търговски заеми	6-2118	-	-	-	-
5. Задължения по облигационни заеми	6-2120	-	-	-	-
6. Други дългосрочни задължения, в т.ч.:	6-2123	8 180	-	8 180	-
- по финансов лизинг	6-2124	-	-	-	-
Всичко за I:	6-2130	8 180	-	8 180	-
II. Данъчни пасиви					
Пасиви по отсрочени данъци	6-2122	-	-	-	-
III. Текущи търговски и други задължения					
1. Задължения към свързани предприятия, в т.ч. от:	6-2141	27 069	27 069	-	-
- доставени активи и услуги	6-2142	27 069	27 069	-	-
- дивиденди	6-2143	-	-	-	-
- други	6-2143-1	-	-	-	-
2. Задължения по получени заеми към банки и небанкови финансови институции, в т.ч.:	6-2144	570	570	-	-
- към банки, в т.ч.:	6-2145	570	570	-	-
- просрочени	6-2146	-	-	-	-
- небанкови финансови институции, в т.ч.:	6-2144-1	-	-	-	-
- просрочени	6-2144-2	-	-	-	-
3. Текуща част от нетекущите задължения:	6-2161-1	-	-	-	-
- по ЗУНК	6-2161-2	-	-	-	-
- по облигационни заеми	6-2161-3	-	-	-	-
- по получени дългосрочни заеми от банки и небанкови финансови институции	6-2161-4	-	-	-	-
- други	6-2161-5	-	-	-	-
4. Текущи задължения:	6-2148	91 726	91 726	-	-
Задължения по търговски заеми	6-2147	-	-	-	-
Задължения към доставчици и клиенти	6-2149	88 627	88 627	-	-
Задължения по получени аванси	6-2150	-	-	-	-
Задължения към персонала	6-2151	1 410	1 410	-	-
Данъчни задължения, в т.ч.:	6-2152	1 417	1 417	-	-
- корпоративен данък върху печалбата	6-2154	779	779	-	-
- данък върху добавената стойност	6-2155	360	360	-	-
- други данъци	6-2156	278	278	-	-

Задължения към осигурителни предприятия	6-2157	272	272	-	-
5. Други краткосрочни задължения	6-2161	171	171	-	-
<i>Всичко за III:</i>	<i>6-2170</i>	<i>119 536</i>	<i>119 536</i>	-	-
ОБЩО ЗАДЪЛЖЕНИЯ (I+II+III):	6-2180	127 716	119 536	8 180	-

В. ПРОВИЗИИ

(в хиляди лв)

ПОКАЗАТЕЛИ	Код на реда				
		В началото на годината	Увеличение	Намаление	В края на периода
а	б	1	2	3	4
1. Провизии за правни задължения	6-2210	12 834			12 834
2. Провизии за конструктивни задължения	6-2220	-			-
3. Други провизии	6-2230	-			-
<i>Обща сума (1+2+3):</i>	<i>6-2240</i>	<i>12 834</i>			<i>12 834</i>

Забелеска:

Вземанията и задълженията от и към чужбина се посочват в отделна справка за всяка страна.

Дата на съставяне:


27.07.2018 г.

Съставител:

Виолена Николова

Представяващи:

Кремена Стоянова
Ярослав Бергер



СПРАВКА ЗА ИНВЕСТИЦИИТЕ В ДЪЩЕРНИ, СМЕСЕНИ, АСОЦИИРАНИ И ДРУГИ ПРЕДПРИЯТИЯ

на
ЕИК по БУЛСТАТ:
към

ЧЕЗ ЕЛЕКТРО БЪЛГАРИЯ АД
175133827
30.06.2018 г.

(в хиляди)

Наименование и седалище на предприятията, в които са инвестициите	Код на реда	Размер на инвестицията	Процент на инвестицията в капитала на другото предприятие	Инвестиция в ценни книжа, приети за търговия на фондова борса	Инвестиция в ценни книжа, неприети за търговия на фондова борса
а	б	г	д	е	ж
A. В СТРАНАТА					
I. Инвестиции в дъщерни предприятия					
1					0
2					0
3					0
4					0
5					0
6					0
7					0
8					0
9					0
10					0
11					0
<i>Обща сума I:</i>	<i>8-4001</i>	<i>0</i>		<i>0</i>	<i>0</i>
II. Инвестиции в смесени предприятия					
1					0
2					0
3					0
4					0
5					0
6					0
7					0
8					0
9					0
10					0
11					0
<i>Обща сума II:</i>	<i>8-4006</i>	<i>0</i>		<i>0</i>	<i>0</i>
III. Инвестиции в асоциирани предприятия					
1					0
2					0
3					0
4					0
5					0
6					0
7					0
8					0
9					0
10					0
11					0
<i>Обща сума III:</i>	<i>84011</i>	<i>0</i>		<i>0</i>	<i>0</i>
IV. Инвестиции в други предприятия					
1					0
2					0
3					0
4					0
5					0
6					0
7					0
8					0
9					0
10					0
11					0
<i>Обща сума IV:</i>	<i>8-4016</i>	<i>0</i>		<i>0</i>	<i>0</i>
<i>Обща сума за страната (I+II+III+IV):</i>	<i>8-4025</i>	<i>0</i>		<i>0</i>	<i>0</i>
B. В ЧУЖБИНА					
I. Инвестиции в дъщерни предприятия					
1					0
2					0
3					0
4					0
5					0
6					0
7					0
8					0
9					0
10					0
11					0
<i>Обща сума I:</i>	<i>8-4030</i>	<i>0</i>		<i>0</i>	<i>0</i>
II. Инвестиции в смесени предприятия					
1					0
2					0

3					0
4					0
5					0
6					0
7					0
8					0
9					0
10					0
11					0
	<i>Обща сума II:</i>	<i>8-4035</i>	<i>0</i>	<i>0</i>	<i>0</i>
III. Инвестиции в асоциирани предприятия					
1					0
2					0
3					0
4					0
5					0
6					0
7					0
8					0
9					0
10					0
11					0
	<i>Обща сума III:</i>	<i>8-4040</i>	<i>0</i>	<i>0</i>	<i>0</i>
IV. Инвестиции в други предприятия					
1					0
2					0
3					0
4					0
5					0
6					0
7					0
8					0
9					0
10					0
11					0
	<i>Обща сума IV:</i>	<i>8-4045</i>	<i>0</i>	<i>0</i>	<i>0</i>
	<i>Обща сума за чужбина (I+II+III+IV):</i>	<i>8-4050</i>	<i>0</i>	<i>0</i>	<i>0</i>

Дата на съставяне:

27.07.2018 г.

Съставител:

Вioletta Николова

Представяващи:

Кремена Стоянова
Ярослав Бергер

СПРАВКА ЗА ЦЕННИТЕ КНИЖА

на
ЕИК по БУЛСТАТ:
175133827
30.06.2018 г.
към

на
ЧЕЗ ЕЛЕКТРО БЪЛГАРИЯ АД
175133827
30.06.2018 г.

(в хиляди лева)

ПОКАЗАТЕЛИ	Код на реда	Вид и брой на ценните книжа			Стойност на ценните книжа			преопенена стойност
		обикновени	привилегировани	конвертируеми	отчетна стойност	увеличение	намаление	
а	б	1	2	3	4	5	6	7
I. Нетекущи финансови активи в ценни книжа								
1. Акции	7-3031							0
2. Облигации, в т.ч.: общински облигации	7-3035 7-3035-1							0
3. Държавни ценни книжа	7-3036							0
4. Други	7-3039							0
Обща сума I:	7-3040	0	0	0	0	0	0	0
II. Текущи финансови активи в ценни книжа								
1. Акции	7-3001							0
2. Изкупени собствени акции	7-3005							0
3. Облигации	7-3006							0
4. Изкупени собствени облигации	7-3007							0
5. Държавни ценни книжа	7-3008							0
6. Деривативи и други финансови инструменти	7-3010-1							0
7. Други	7-3010							0
Обща сума II:	7-3020	0	0	0	0	0	0	0

Забележка: Предприятията, които притежават чуждестранни ценни книжа с характер на краткосрочни и дългосрочни инвестиции, съставят отделна справка за

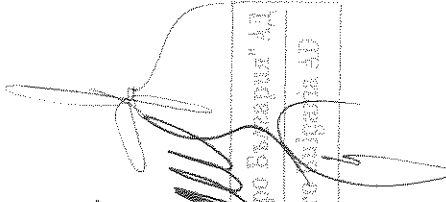
Дата на съставяне:

27.07.2018 г.

Съставител:

Виолина Николова

Представяващи:

Кремена Стоянова
Ярослав Бергер


ЧЕЗ ЕЛЕКТРО БЪЛГАРИЯ АД
ЧЕЗ ЕЛЕКТРО БЪЛГАРИЯ АД
ЧЕЗ ЕЛЕКТРО БЪЛГАРИЯ АД