

Отчет за финансовото състояние

	Пояснение	2014 '000 лв.	2013 '000 лв.
Нетекущи активи			
Машини и оборудване	5	1	1
Нематериални активи	6	4	9
Вземания по финансов лизинг	8	8 625	1 097
Нетекущи активи		<u>8 630</u>	<u>1 107</u>
Текущи активи			
Вземания по финансов лизинг	8	1 219	136
Други вземания	7	10	170
Пари и парични еквиваленти	9	1 397	3 696
Текущи активи		<u>2 626</u>	<u>4 002</u>
Общо активи		<u>11 256</u>	<u>5 109</u>

Изготвил: _____
(Гергана Костадинова)

Изпълнителен директор: _____
(Гергана Костадинова)

Дата: 06 януари 2015 г.


Заверил съгласно одиторски
доклад от 14 януари 2015 г.:


(д-р Мариана Михайлова)



Отчет за финансовото състояние (продължение)


	Пояснение	2014 ‘000 лв.	2013 ‘000 лв.
Собствен капитал			
Акционерен капитал	10.1	5 115	5 115
Премиян резерв	10.3	(47)	(47)
Законови резерви	10.2	4	4
Финансов резултат		353	13
Общо собствен капитал		5 425	5 085
Пасиви			
Нетекущи			
Получени заеми	11	3 961	-
Нетекущи пасиви		3 961	-
Текущи			
Получени заеми	11	1 696	-
Данъчни задължения	12	16	1
Търговски задължения	13	53	11
Получени аванси	14	96	9
Други задължения	16	6	2
Задължения към персонала и осигурителни институции	15.2	3	1
Текущи пасиви		1 870	24
Общо пасиви		5 831	24
Общо собствен капитал и пасиви		11 256	5 109

Изготвил: 
 (Гергана Костадинова)

Изпълнителен директор: 
 (Гергана Костадинова)

Дата: 06 януари 2015 г.

Заверил съгласно одиторски доклад от 14 януари 2015 г.:




 (А-р Мариана Михайлова)

Полученият отчет съдържащи б-во 30 са неразделна част от финансовия отчет.



Отчет за печалбата или загубата и другия всеобхватен доход

	Пояснение	2014 '000 лв.	2013 '000 лв.
Приходи от лихви	17	517	33
Приходи от такси и други приходи от лизингова дейност	18	438	11
			-
Разходи за материали	19	(2)	(4)
Разходи за външни услуги	20	(50)	(20)
Разходи за възнаграждение мениджърско дружество	21	(110)	(8)
Разходи за амортизации	5,6	(2)	-
Разходи за персонала	15.1	(32)	(1)
Други разходи	22	(26)	(1)
Балансова стойност на продадени активи		(240)	-
Финансови разходи	23	(115)	(1)
Резултат преди данъци		378	9
Разходи за данъци, нетно	24	(38)	(1)
Печалба за годината		340	8
Общо всеобхватен доход за годината		340	8
		лв.	лв.
Доход на акция	25	0.07	0.01

Изготвил:

(Гергана Костадинова)


Изпълнителен директор:

(Гергана Костадинова)

Дата: 06 януари 2015 г.

Заверил съгласно одиторски доклад от 14 януари 2015 г.:

(А-р Мариана Михайлова)



Отчет за промените в собствения капитал

Всички суми са представени в '000 лв.	Акционерен капитал	Законови резерви	Премиен резерв	Неразпределена печалба	Общо собствен капитал
Салдо към 1 януари 2014 г.	5 115	4	(47)	13	5 085
Печалба за годината	-	-	-	340	340
Общо всеобхватен доход	-	-	-	340	340
Салдо към 31 декември 2014 г.	5 115	4	(47)	353	5 425

Всички суми са представени в '000 лв.	Акционерен капитал	Законови резерви	Премиен резерв	Неразпределена печалба	Общо собствен капитал
Салдо към 1 януари 2013 г.	250	-	-	9	259
Формиране на фонд Резервен		4		(4)	-
Емисия на собствен капитал	4 865	-	(47)	-	4 818
Сделки със собствениците	4 865	4	(47)	(4)	4 818
Печалба за годината	-	-	-	8	8
Общо всеобхватен доход	-	-	-	8	8
Салдо към 31 декември 2013 г.	5 115	4	(47)	13	5 085


Изготвил: _____
 (Гергана Костадинова)

Изпълнителен директор: _____
 (Гергана Костадинова)

Дата: 06 януари 2015 г.

Заверил съгласно одиторски доклад от 14 януари 2015 г.:

 (А-р Мариана Михайлова)




Отчет за паричните потоци

	Пояснение	2014	2013
		'000 лв.	'000 лв.
Оперативна дейност			
Постъпления от клиенти		3 203	352
Плащания към доставчици		(11 671)	(1625)
Плащания към персонал и осигурителни институции		(27)	(1)
Постъпления от предоставени заеми		115	2
Постъпления от лихви и комисионни по предоставени заеми		489	15
Плащания за данъци (нето)		(27)	(1)
Получени лихви		35	-
Други парични потоци от основна дейност (нето)		2	-
Паричен поток от оперативна дейност		<u>(7 881)</u>	<u>(1 258)</u>
Инвестиционна дейност			
Продажба на имоти, машини, съоръжения и оборудване		-	100
Придобиване на имоти, машини, съоръжения и оборудване	5	-	(1)
Придобиване на нематериални активи	6	-	(9)
Паричен поток от инвестиционна дейност		<u>-</u>	<u>90</u>
Финансова дейност			
Емитиране на капитал		-	4 865
Получени заеми	11	5 890	-
Плащания по получени заеми	11	(192)	-
Платени лихви и такси	11	(113)	-
Други парични потоци от финансова дейност		-	(1)
Паричен поток от финансова дейност		<u>5 585</u>	<u>4 864</u>
Нетна промяна в пари и парични еквиваленти		<u>(2 296)</u>	<u>3 696</u>
Пари и парични еквиваленти в началото на годината		3 696	-
Печалба / (загуба) от валутна преоценка на парични средства		(3)	-
Пари и парични еквиваленти в края на годината		<u>1 397</u>	<u>3 696</u>

Изготвил: _____
 (Гергана Костадинова)

Дата: 06 януари 2015 г.

Заверил съгласно одиторски доклад от 14 януари 2015 г.:



Изпълнителен директор: _____
 (Гергана Костадинова)

 (А-р Мариана Михайлова)

