


Междинен съкратен консолидиран  
финансов отчет

„Уеб Финанс Холдинг“ АД

31 декември 2023 г.



**WEB FINANCE**  
HOLDING

## Междинен съкратен консолидиран отчет за финансовото състояние

	31 декември 2023 '000 лв.	31 декември 2022 '000 лв.
<b>Активи</b>		
<b>Нетекущи активи</b>		
Инвестиционни имоти	25 308	23 550
Имоти, машини и съоръжения	2 421	1 285
Инвестиции, отчитани по метода на собствения капитал	776	776
Нематериални активи	173	171
Дългосрочни финансови активи	30 417	10 426
	<b>59 095</b>	<b>36 208</b>
<b>Текущи активи</b>		
Краткосрочни финансови активи	58 983	75 632
Търговски и други вземания	4 111	5 197
Материални запаси	2 515	2 515
Пари и парични еквиваленти	3 949	3 961
Краткосрочни вземания от други свързани предприятия	-	418
	<b>69 558</b>	<b>87 723</b>
Нетекущи активи, класифицирани като държани за продажба	77 258	82 790
<b>Общо активи</b>	<b>205 911</b>	<b>206 721</b>



Съставил: \_\_\_\_\_  
Спас Пещерски


Изпълнителен директор: \_\_\_\_\_  
Емил Борисов

Дата: 21.02.2024 г.




## Междинен съкратен консолидиран отчет за финансовото състояние (продължение)

	31 декември 2023 '000 лв.	31 декември 2022 '000 лв.
<b>Собствен капитал и пасиви</b>		
<b>Собствен капитал</b>		
Акционерен капитал	7 633	7 633
Резерви	1 776	888
Неразпределена печалба	40 167	38 354
Текущ финансов резултат	1 611	1 351
<b>Собствен капитал, отнасящ се до собствениците на предприятието майка</b>	<b>51 186</b>	<b>48 226</b>
Неконтролиращо участие	4 381	4 130
<b>Общо собствен капитал</b>	<b>55 567</b>	<b>52 356</b>
<b>Пасиви</b>		
<b>Нетекущи пасиви</b>		
Застрахователни пасиви	12 654	12 242
Дългосрочни финансови задължения	30 370	46 081
Дългосрочни търговски задължения	1 768	822
Отсрочени данъчни пасиви	2 099	2 697
Пенсионни задължения към персонала	12	12
	<b>46 903</b>	<b>61 854</b>
<b>Текущи пасиви</b>		
Краткосрочни финансови задължения	38 162	30 490
Търговски и други задължения	18 902	13 707
Задължения към персонала и осигурителни институции	297	330
Задължения към други свързани лица	7	5
	<b>57 368</b>	<b>44 532</b>
Пасиви, включени в групи за освобождаване, класифицирани като държани за продажба	46 073	47 979
<b>Общо пасиви</b>	<b>150 344</b>	<b>154 365</b>
<b>Общо собствен капитал, застрахователни резерви и пасиви</b>	<b>205 911</b>	<b>206 721</b>

Съставил:   
Спас Пещерски

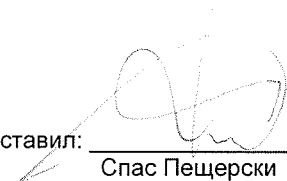
Изпълнителен директор:




Дата: 21.02.2024 г.


## Междинен съкратен консолидиран отчет за печалбата или загубата за периода, приключващ на 31 декември

	За 12 месеца Към 31.12.2023 '000 лв.	За 12 месеца Към 31.12.2022 '000 лв.
Печалби/(Загуби) от операции с финансови активи	4 265	2 125
Приходи от лихви	3 300	314
Разходи за лихви	(3 215)	(2 730)
Други финансови позиции, нетно	146	1 324
<b>Печалба/(загуба) от финансова дейност</b>	<b>4 496</b>	<b>1 033</b>
Печалба/(загуба) от застрахователна дейност, нетно	228	1 789
Приходи от нефинансова дейност	7 859	6 214
Печалба от инвестиционни имоти	27	(89)
Разходи за амортизация и обезценка на нефинансови активи	(477)	(238)
Разходи за нефинансова дейност	(9 175)	(6 081)
<b>Печалба преди данъци</b>	<b>2 959</b>	<b>2 628</b>
(Разходи)/Приходи за/от данъци върху дохода	(128)	(111)
<b>Печалба за годината от продължаващи дейности</b>	<b>2 831</b>	<b>2 517</b>
Загуба за годината от преустановени дейности	(1 207)	(599)
<b>Печалба за годината</b>	<b>1 624</b>	<b>1 918</b>
Печалба/(Загуба) за годината, отнасяща се до:		
Неконтролиращото участие	13	567
Притежателите на собствен капитал на предприятието майка	1 611	1 351

Съставил:   
Спас Пещерски

Дата: 21.02.2024 г.

Изпълнителен директор:   
Емил Борисов



## Междиенен съкратен консолидиран отчет за всеобхватния доход за периода, приключващ на 31 декември

	За 12 месеца Към 31.12.2023 '000 лв.	За 12 месеца Към 31.12.2022 '000 лв.
Печалба/Загуба за периода	1 624	1 918
Друг всеобхватен доход		
Компоненти, които се рекласифицират в печалбата или загубата:		
Преоценка на финансови активи на разположение за продажба	846	(15)
Данък върху дохода, отнасящ се до компоненти, които се рекласифицират в печалбата или загубата		-
Друг всеобхватен доход за периода, нетно от данъци	846	(15)
Общо всеобхватен доход	<b>2 470</b>	<b>1 903</b>
Общо всеобхватен доход за периода, отнасящ се до:		
Неконтролиращото участие	13	567
Притежателите на собствен капитал на предприятието майка	2 457	1 336
	<b>2 470</b>	<b>1 903</b>

Съставил:

Спас Пещерски

Дата: 21.02.2024 г.

Изпълнителен директор:

Емил Борисов



## Междинен съкратен консолидиран отчет за промените в собствения капитал за периода, приключващ на 31 декември 2023 г.

Всички суми са представени в '000 лв.

		Собствен капитал, принадлежащ на акционерите на Дружеството-майка		Неконтролно иращо участие		Общо собствен капитал	
Акционерен капитал	Резерви	Неразпределена печалба	Общо	Неконтролно иращо участие	Общо	Неконтролно иращо участие	Общо
7 633	888	39 705	48 226	4 130	52 356	-	462
-	-	462	462	-	462	-	462
-	-	1 611	1 611	13	1 624	-	846
-	846	-	846	-	846	-	846
-	846	1 611	2 457	13	2 470	-	2 470
-	41	-	41	238	279	-	279
7 633	1 775	41 778	51 186	4 381	55 567	-	55 567

Салдо към 1 януари 2023 г.

Други

Сделки със собствениците

Печалба/(Загуба) за периода

Друг всеобхватен доход

Общо всеобхватен доход/(загуба) за периода

Други изменения

Салдо към 31 декември 2023 г.

Всички суми са представени в '000 лв.

		Собствен капитал, принадлежащ на акционерите на Дружеството-майка		Неконтролно иращо участие		Общо собствен капитал	
Акционерен капитал	Резерви	Неразпределена печалба	Общо	Неконтролно иращо участие	Общо	Неконтролно иращо участие	Общо
7 633	923	38 989	47 545	2 335	49 880	-	-
-	(20)	(1 276)	(1 296)	1 296	-	-	-
-	-	641	641	(68)	573	-	573
-	(20)	(635)	(655)	1 228	573	-	573
-	-	1 351	1 351	567	1 918	-	1 918
-	(15)	-	(15)	-	(15)	-	(15)
-	(15)	1 351	1 336	567	1 903	-	1 903
7 633	888	39 705	48 226	4 130	52 356	-	52 356

Салдо към 1 януари 2022 г.

Неконтролиращо участие от бизнес комбинации

Други

Сделки със собствениците

Печалба/(Загуба) за периода

Друг всеобхватен доход/(загуба)

Общо всеобхватен доход/(загуба) за периода

Салдо към 31 декември 2022 г.


Съставил:

Слас Пещерски

Дата: 21.02.2024 г.


Изпълнителен директор:


Емил Борисов



## Междинен съкратен консолидиран отчет за паричните потоци за периода, приключващ на 31 декември

Пояснение	За 12 месеца към 31.12.2023 '000 лв.	За 12 месеца към 31.12.2022 '000 лв.
<b>Оперативна дейност</b>		
Постъпления от клиенти	16 120	25 772
Плащания на доставчици	(5 346)	(4 132)
Постъпления от краткосрочни заеми	3 234	-
Предоставени краткосрочни заеми	-	(2 733)
Плащания към персонала и осигурителни институции	(4 192)	(2 287)
Постъпления от застрахователна дейност	3 877	4 682
Плащания за застрахователна дейност	(3 264)	(4 281)
Платени данъци върху печалбата	(475)	(261)
Платени други данъци	(504)	(460)
Други плащания за оперативна дейност	5 703	250
Нетен паричен поток от оперативна дейност	<b>15 153</b>	<b>16 550</b>
<b>Инвестиционна дейност</b>		
Продажба на дългосрочни финансови инструменти	82	1 570
Придобиване на дългосрочни финансови инструменти	(1 260)	(1 047)
Други парични потоци от инвестиционна дейност	(3 614)	(12 055)
Нетен паричен поток от инвестиционна дейност	<b>(4 792)</b>	<b>(11 532)</b>
<b>Финансова дейност</b>		
Получени заеми	-	5 113
Плащания по получени заеми	(6 652)	(6 238)
Платени лихви	(1 662)	(1 388)
Други плащания за финансова дейност	(2 059)	(193)
Нетен паричен поток от финансова дейност	<b>(10 373)</b>	<b>(2 706)</b>
<b>Нетна промяна в пари и парични еквиваленти</b>	<b>(12)</b>	<b>2 312</b>
Пари и парични еквиваленти в началото на годината	<b>3 961</b>	<b>1 951</b>
<b>Пари и парични еквиваленти в края на годината</b>	<b>3 949</b>	<b>3 961</b>
- включени в група за освобождаване	<b>258</b>	<b>580</b>

Съставил:   
Спас Пещерски

Изпълнителен директор:   
Емил Борисов

Дата: 21.02.2024 г.

