

Междинен отчет за финансовото състояние към 31 декември

Активи	31.март	31.декември21
	22	
	хил. лв.	хил. лв.
Нетекущи активи		
Инвестиции в дъщерни предприятия	19 211	19 211
Инвестиции в асоциирани предприятия	157	157
Инвестиционни имоти	730	730
Вземания от свързани лица	1 328	1 328
	95	95
Нетекущи финансови активи		
Общо нетекущи активи	21 521	21 521
Текущи активи		
Материални запаси	2 684	2 684
Краткосрочни финансови активи	42 747	45 075
Търговски и други вземания	16 881	16 001
Пари и парични еквиваленти	589	711
Общо текущи активи	62 901	64 471
	24 701	24 701
Активи, класифицирани като държани за продажба		
Общо активи	109 123	110 693

Съставил:

Спас Пещерски

Изпълнителен директор:

Милена Ангелов
/чрез пълномощника си
Стефан Петков/

Стефан Петков

Дата: 29.04.2022 г.

Междинен отчет за финансовото състояние
към 31 декември (продължение)

	31.март 22	31.декември21
	хил. лв.	хил. лв.
Собствен капитал и пасиви		
Собствен капитал		
Акционерен капитал	7 633	7 633
Законови резерви	361	361
Преоценъчен резерв	7 452	9 037
Неразпределена печалба	18 029	17 891
Общо собствен капитал	33 475	34 922
Пасиви		
Нетекущи пасиви		
Дългосрочни финансови пасиви	41 466	41 939
Отсрочени данъчни пасиви	1 579	1 579
Общо Нетекущи пасиви	43 045	43 518
Текущи пасиви		
Търговски и други задължения	17 322	17 848
Краткосрочни финансови пасиви	15 281	14 405
Общо Текущи пасиви	32 603	32 253
Общо пасиви	75 648	75 771
Общо собствен капитал и пасиви	109 123	110 693

Съставил:

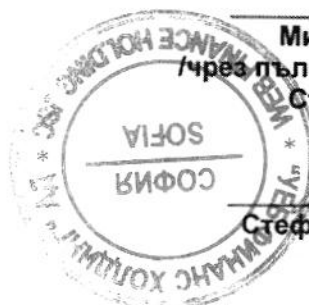
Спас Пещерски

Изпълнителен директор:

Милена Ангелов
/чрез пълномощника си
Стефан Петков/

Стефан Петков

Дата: 29.04.2022 г.



Междинен отчет за печалбата или загубата за годината, приключваща на 31 март 2022

	За 3 месеца към 31.03.2022 хил. лв.	За 3 месеца към 31.03.2021 хил. лв.
Печалби/(Загуби) от операции с финансови активи	622	20
Приходи от лихви	159	112
Разходи за лихви	(526)	(430)
Приходи от дивиденди		959
Други финансови позиции, нетно	(37)	(28)
Печалба от финансова дейност	218	633
Приходи от нефинансова дейност		6
Разходи за нефинансова дейност	(80)	(92)
Печалба преди данъци	138	547
Приходи от данъци върху дохода		
Печалба за годината	138	547
	лв.	лв.
Доход на акция	1.81	0
Друга всеобхватен доход:		
Компоненти, които не се рекласифицират в печалбата или загубата:		
Промяна в справедливата стойност на капиталови инструменти по справедлива стойност през друг всеобхватен доход	(1 585)	(211)
Друг всеобхватен доход за годината, нетно от данъци	(1 585)	(211)
Общо всеобхватен доход за годината	(1 447)	336

Съставил: _____
Спас Пещерски

Изпълнителен директор: _____
Милена Ангелов
/чрез пълномощника си
Стефан Петков/

Стефан Петков

Дата: 29.04.2022 г.

Междинен отчет за промените в собствения капитал за периода, приключващ на 31 март


Отчет за промените в собствения капитал за годината, приключваща на 31 март

Всички суми са представени в хил. лв.


	Акционерен капитал	Законови резерви	Преоценъчни резерви	Неразпределена печалба	Общо собствен капитал
Салдо към 1 януари 2022 г.	7 633	361	9 037	17 891	34 922
Печалба за годината	-	-	-	138	138
Друг всеобхватен доход за годината	-	-	(1 585)	-	(1 585)
Общо всеобхватен доход за годината	-	-	(1 585)	138	(1 447)
Салдо към 31 март 2022 г.	7 633	361	7 452	18 029	33 475


Всички суми са представени в хил. лв.

	Акционерен капитал	Законови резерви	Преоценъчни резерви	Неразпределена печалба	Общо собствен капитал
Салдо към 1 януари 2021 г.	7 633	361	7 788	17 594	33 376
Печалба за годината	-	-	-	296	296
Друг всеобхватен доход за годината	-	-	1 249	-	1 249
Общо всеобхватен доход за годината	-	-	1 249	296	1 545
Салдо към 31 декември 2021 г.	7 633	361	9 037	17 891	34 922

Съставил: 
Спас Пещерски

Дата: 29.04.2022 г.

Изпълнителен директор: 
Милена Ангелов
/чрез пълномощника си
Стефан Петков/


Стефан Петков



Междинен отчет за паричните потоци за за
периода, приключващ на 31 март

	За 3 месеца към 31.03.2022 хил. лв.	За 3 месеца към 31.03.2021 хил. лв.
Оперативна дейност		
Парични потоци, свързани с краткосрочни финансови активи	1 737	284
Постъпления от предоставени заеми	(1 072)	1 346
Получени лихви	-	2
Предоставени заеми	(172)	(8 794)
Придобиване на недеривативни финансови активи	-	(326)
		301
Постъпления от продажба на недеривативни финансови инструменти	-	(33)
Плащания към персонал и осигурителни институции	(26)	(5)
Платени данъци	(15)	(91)
Други постъпления / (плащания) от оперативна дейност, нетно	(97)	
Нетен паричен поток от оперативна дейност	<u>355</u>	<u>(7 316)</u>
Финансова дейност		
Получени заеми	1 394	10 471
Плащания по получени заеми	(1 596)	(2 373)
Плащания на лихви	(275)	(221)
Нетен паричен поток от финансова дейност	<u>(477)</u>	<u>7 877</u>
Нетна промяна в пари и парични еквиваленти	<u>(122)</u>	<u>561</u>
Пари и парични еквиваленти в началото на годината	711	138
Пари и парични еквиваленти в края на годината	<u>589</u>	<u>699</u>

Съставил:

Спас Пещерски

Дата: 26.01.2022 г.

Изпълнителен директор:

Милена Ангелов

/чрез пълномощника си

Стефан Петков/

Стефан Петков

