


Отчет за финансовото състояние

Активи	Пояснение	31 декември	31 декември
		2020	2019
		хил. лв.	хил. лв.
Нетекущи активи			
Машини и съоръжения	5	7	7
Инвестиции в дъщерни предприятия	6	19 211	12 052
Инвестиции в асоциирани предприятия	7	157	157
Инвестиционни имоти	8	590	1 288
Нетекущи финансови активи	9	3 418	4 179
Нетекущи активи		23 383	17 683
Текущи активи			
Материални запаси	11	2 684	5 212
Краткосрочни финансови активи	12	42 004	44 288
Търговски и други финансови вземания	13,14, 28	12 870	12 285
Пари и парични еквиваленти	15	138	201
Текущи активи		57 696	61 986
Активи, класифицирани като държани за продажба	16	24 701	24 656
Общо активи		105 780	104 325

Съставил: 
/Спас Пещерски/

Изпълнителен директор: 
/Стефан Петков/

Изпълнителен директор: 
/Милена Ангелов/

Дата: 11.03.2021 г

Съгласно доклад на независимия одитор от: 30 март 2021 г.:

За Кроу България Одит ЕООД, Одиторско Дружество

Георги Калоянов
Управител, Регистриран одитор отговорен за одита




Отчет за финансовото състояние (продължение)

	Пояснение	31 декември	31 декември
		2020	2019
		хил. лв.	хил. лв.
Собствен капитал и пасиви			
Собствен капитал			
Акционерен капитал	17.1	7 633	7 633
Законови резерви		361	361
Преоценъчен резерв	17.2	7 788	6 647
Други резерви	17.3	-	-
Неразпределена печалба		17 595	18 099
Общо собствен капитал		33 377	32 740
Пасиви			
Нетекущи пасиви			
Дългосрочни финансови пасиви	19	37 815	34 099
Търговски и други задължения	20	-	121
Отсрочени данъчни пасиви	10	1 479	1 481
Нетекущи пасиви		39 294	35 701
Текущи пасиви			
Търговски и други задължения	20, 28	25 990	28 441
Краткосрочни финансови пасиви	19	7 116	7 435
Други задължения към персонала	18.2	3	8
Текущи пасиви		33 109	35 884
Общо пасиви		72 403	71 585
Общо собствен капитал и пасиви		105 780	104 325

Съставил: 
/Спас Пещерски/

Изпълнителен директор: 
/Стефан Петков/


Изпълнителен директор: 
/Милена Ангелов/

Дата: 11.03.2021 г

Съгласно доклад на независимия одитор от: 30 март 2021 г.:

За Кроу България Одит ЕООД, Одиторско Дружество

Георги Калоянов
Управител, Регистриран одитор отговорен за аудита





Поясненията към финансовия отчет от стр. 6 до стр. 46 представляват неразделна част от него.

Отчет за печалбата или загубата и другия всеобхватен доход, за годината приключваща на 31 декември

	Пояснение	31 декември	31 декември
		2020	2019
		хил. лв.	хил. лв.
Печалби /(Загуби) от операции с финансови активи	23	666	6 719
Печалба /(загуба) от продажба на нетекущи активи и имоти	22	(18)	(1 863)
Приходи от лихви	23	1 127	474
Разходи за лихви	23	(2 456)	(3 344)
Финансови приходи/ (разходи), нетно		(1 329)	(2 870)
Приходи от дивиденди		1 398	658
Други финансови позиции, нетно	24	(295)	(459)
Печалба от финансова дейност		422	2 185
Приходи от нефинансова дейност	21	364	345
Разходи за нефинансова дейност	22	(748)	(2 222)
Печалба преди данъци		38	308
Приходи от/(Разходи за) данъци върху дохода	25	129	(232)
Печалба за годината		167	76
		лв.	лв.
Доход на акция	26	2,19	0,99
Друга всеобхватен доход:			
Компоненти, които не се рекласифицират в печалбата или загубата:			
Промяна в справедливата стойност на капиталови инструменти по справедлива стойност през друг всеобхватен доход		1 268	-
Данък върху дохода, отнасящ се до компоненти, които не се рекласифицират в печалбата или загубата	10	(127)	-
Друг всеобхватен доход за годината, нетно от данъци		1 141	-
Общо всеобхватен доход за годината		1 308	76

Съставил:  /Спас Пещерски/

Изпълнителен директор:  /Стефан Петков/

Изпълнителен директор:  /Милена Ангелова/

Дата: 11.03.2021 г

Съгласно доклад на независимия одитор от: 30 март 2021 г.:
За Кроу България Одит ЕООД, Одиторско Дружество
Георги Калоянов
Управител, Регистриран одитор отговорен за одита



Поясненията към финансовия отчет от стр. 6 до стр. 46 представляват неразделна част от него.

Отчет за промените в собствения капитал за годината, приключваща на 31 декември

Всички суми са представени в хил. хил. лв.
Салдо към 1 януари 2020 г.
Печалба за годината
Друг всеобхватен доход за годината
Общо всеобхватен доход за годината
Други изменения
Салдо към 31 декември 2020 г.

Акционерен капитал	Законови резерви	Преоценъчни резерви	Други резерви	Незапределена печалба	Общо собствен капитал
7 633	361	6 647	-	18 099	32 740
-	-	1 141	-	167	1 141
-	-	1 141	-	167	1 308
-	-	-	-	(671)	(671)
7 633	361	7 788	-	17 595	33 377

Всички суми са представени в хил. хил. лв.
Салдо към 1 януари 2019 г.
Печалба за годината
Друг всеобхватен доход за годината
Общо всеобхватен доход за годината
Получени средства от свързани лица при определени условия
Други изменения
Салдо към 31 декември 2019 г.

Акционерен капитал	Законови резерви	Преоценъчни резерви	Други резерви	Незапределена печалба	Общо собствен капитал
7 633	361	6 899	21 532	18 075	54 290
-	-	-	-	76	76
-	-	-	-	-	-
-	-	(42)	-	(52)	(94)
-	-	6 647	-	18 099	32 740
7 633	361	6 647	-	18 099	32 740

Съставил: 
/Спас Пещерски/


Изпълнителен директор: 
/Стефан Петков/

Дата: 11.03.2021 г.

Изпълнителен директор: 
/Милена Ангелова/

Съгласно доклад на независимия одитор от 30 март 2021 г.:
За Крощ България ОДИТ ЕООД, Одиторско Дружество
Георги Капомянов
Управител, Регистриран одитор



Отговорен за одита



Отчет за паричните потоци за годината, приключваща на 31 декември

Пояснение	2020	2019
	хил. лв.	хил. лв.
Оперативна дейност		
Парични потоци, свързани с краткосрочни финансови активи	4 746	1 891
Постъпления от предоставени заеми	64	1 383
Получени лихви	171	177
Предоставени заеми	(166)	(848)
Придобиване на недеривативни финансови активи	(1 983)	(10 365)
Постъпления от продажба на недеривативни финансови активи	1 752	2 940
Придобиване на дъщерни предприятия	(7 160)	(1 565)
Постъпления от продажба на дъщерни дружества	-	362
Получени дивиденди	343	643
(Платени) / възстановени данъци	(258)	(675)
Плащания към персонал и осигурителни институции	(142)	(453)
Постъпления от продажба на имоти, машини и съоръжения	2 837	3 749
Други постъпления / (плащания) от оперативна дейност, нетно	(3 014)	(193)
Нетен паричен поток от оперативна дейност	(2 810)	(2 954)
Финансова дейност		
Получени заеми	10 398	10 004
Плащания по получени заеми	(5 780)	(4 718)
Плащания на лихви	(1 871)	(2 328)
Нетен паричен поток от финансова дейност	2 747	2 958
Нетна промяна в пари и парични еквиваленти	(63)	4
Пари и парични еквиваленти в началото на годината	201	197
Пари и парични еквиваленти в края на годината	15 138	201

Съставил: 
/Спас Пещерски/

Изпълнителен директор: 
/Стефан Петков/
Изпълнителен директор: 
/Милена Ангелов/



Дата: 11.03.2021 г

Съгласно доклад на независимия одитор от: 30 март 2021 г.:
За Кроу България Одит ЕООД, Одиторско Дружество

Георги Калоянов
Управител, Регистриран одитор отговорен за одита

