

Междинен съкратен консолидиран отчет за финансовото състояние

	31 март 2019 '000 лв.	31 декември 2018 '000 лв.
Активи		
Нетекущи активи		
Репутация	1 041	1 041
Нематериални активи	1 140	783
Имоти, машини и съоръжения	23 466	39 614
Инвестиционни имоти	43 563	26 481
Дългосрочни финансови активи	58 197	5 878
Други дългосрочни вземания		972
Отсрочени данъчни активи	90	90
	127 497	74 859
Текущи активи		
Краткосрочни финансови активи	63 952	110 563
Краткосрочни вземания от други свързани предприятия	23	8
Материални запаси	5 903	6 267
Търговски ии други вземания	4 972	7 883
Пари и парични еквиваленти	2 582	1 946
	77 432	126 667
Общо активи	204 929	201 526


Съставил: _____

Спас Пещерски
 Дата: 30.05.2019 г.

Изпълнителен директор: _____

Калин Митев

Димитър Жилев



Междинен съкратен консолидиран отчет за финансовото състояние
(продължение)

Пояснение	31 декември	
	31 март 2019 '000 лв.	2018 '000 лв.
Собствен капитал и пасиви		
Собствен капитал		
Акционерен капитал	7 633	7 633
Законови резерви	361	361
Резерв от последващи оценки	6 419	7 078
Неразпределена печалба	35 709	23 542
Текущ финансов резултат	692	11 724
Собствен капитал, отнасящ се до собствениците на предприятието майка	78 570	50 338
Неконтролиращо участие	2 468	2 650
Общо собствен капитал	53 282	52 988
Специализирани резерви	14 912	14 611
Пасиви		
Нетекущи пасиви		
Дългосрочни финансови задължения	78 570	78 947
Дългосрочни търговски задължения	6 783	6 058
Пенсионни задължения към персонала	46	45
Отсрочени данъчни пасиви	1 629	1 629
	87 028	86 679
Текущи пасиви		
Краткосрочни финансови задължения	36 076	36 110
Търговски и други задължения	13 226	10 735
Задължения към персонала	374	315
Данъчни задължения	31	88
	49 707	47 248
	136 735	133 927
Общо пасиви	204 929	201 526
Общо собствен капитал и пасиви		

Съставя:

Спас Пещерски

Дата: 30.05.2019 г.



Изпълнителен директор:

Калин Митев

Димитър Жилев

Междинен съкратен консолидиран отчет за печалбата или загубата за периода, приключващ на 31 март

	03.2019	12.2018
	'000 лв.	'000 лв.
Печалби от разпореждане с финансови активи	1 904	317
Загуби от разпореждане с финансови инструменти	(1 115)	(13)
	<u>789</u>	<u>304</u>
Печалба от продажба на нетекущи активи и имоти	-	-
Печалба от бизнескомбинации	60	-
Приходи от лихви	1 134	839
Разходи за лихви	(1 398)	(1 274)
	<u>(264)</u>	<u>(435)</u>
Приходи от застраховане	1 752	-
Разходи за застраховане	(1 827)	-
	<u>(75)</u>	<u>-</u>
Други финансови приходи/разходи	(9)	(13)
Загуба/Печалба от финансова дейност	<u>501</u>	<u>(144)</u>
Приходи от нефинансова дейност	1 553	1 251
Печалба от промяна в справедливата стойност на инвестиционни имоти	-	-
Разходи за амортизация и обезценка на нефинансови активи	(88)	(210)
Разходи за нефинансова дейност	(1 423)	(1 491)
Печалба преди данъци	<u>543</u>	<u>(594)</u>
Разходи за данъци върху дохода	-	-
Печалба за годината от продължаващи дейности	<u>543</u>	<u>(594)</u>
Печалба за годината от преустановени дейности	-	1 308
Печалба за годината	<u>543</u>	<u>714</u>
Печалба за годината, отнасяща се до:		
Неконтролиращото участие	(149)	79
Притежателите на собствен капитал на предприятието майка	692	635
Доход на акция		
Печалба от продължаващи дейности	7,11 лв	(7,78) лв
Печалба от преустановени дейности	-	17,14 лв
Общо	<u>7,11 лв</u>	<u>9,35 лв</u>

Съставил: 
Слас Пещерски

Дата: 30.05.2019 г.



Изпълнителен директор:



Калин Митев


Димитър Жилев

Междинен съкратен консолидиран отчет за всеобхватния
доход за периода, приключващ на 31 март

	03.2019 '000 лв.	12.2018 '000 лв.
Печалба за годината	543	714
Друг всеобхватен доход	(528)	(73)
Компоненти, които се рекласифицират в печалбата или загубата:		
Преоценка на финансови активи на разположение за продажба	(528)	(73)
Друг всеобхватен доход за годината, нетно от данъци	(528)	(73)
Общо всеобхватен доход	15	641
Общо всеобхватен доход за годината, отнасящ се до:		
Неконтролиращото участие	(149)	79
Притежателите на собствен капитал на предприятието майка	164	562
	15	641

Съставил:


Спас Пещерски

Дата: 30.05.2019 г.

Изпълнителен директор:


Калин Митев


Димитър Жилев



Уеб Финанс Холдинг АД
Междинен консолидиран финансов отчет
31 март 2019 г.

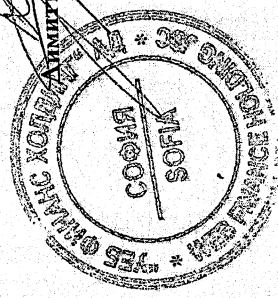


Междинен съкратен консолидиран отчет за промените в собствения капитал
за периода, приключващ на 31 март 2019 г.

Всяки суми са представени в '000 лв.	Акционерен капитал	Законови резерви	Резерв от послеванни оценки	Незапределена печалба	Общо собствен капитал на предприятието майка	Неконтролирано участие	Общо капитал
Салдо към 1 януари 2019 г.	7 633	361	7 078	35 266	50 338	2 650	52 988
Печалба за годината			(528)	692	6 92 (528)	(149)	543 (528)
Друг всеобхватен доход			(528)	692	164	(149)	15
Общо всеобхватен доход за периода			(131)	443	312	(33)	279
Други изменения		361	6 419	36 401	4 76	2 468	53 282
Салдо към 31 март 2019 г.	7 633	361	6 419	36 401	50 338	2 468	53 282

Съставил: Спас Пешевски

Изпълнителен директор: Калин Митчев



Дата: 31.05.2019 г.

Уеб Финанс Холдинг АД
Междинен консолидиран финансов отчет
31 март 2019 г.



Междинен съкратен консолидиран отчет за промените в собствения капитал
за периода, приключваща на 31 декември 2018 (продължение)

Всички суми са представени в '000 лв.

Сaldo към 1 януари 2018 г.
Ефект от Първоначално прилагане на МСФО9
Бизнескомбинации
Сделки със собственици
Печалба за годината
Друг всеобхватен доход
Общо всеобхватен доход за годината
Други изменения
Сaldo към 31 декември 2018 г.

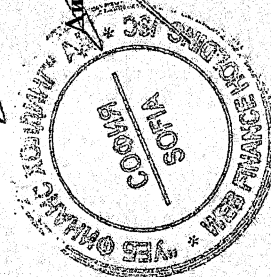
Акционерен капитал	Законови резерви	Резерв от последици оценки	Незапределена печалба	Общо собствен капитал на собствениците на предприятието майка	Неконтролиращо участие	Общо капитал
7 633	361	6 526	41 728 (6 638) (12 059) (18 697)	56 248 (6 638) (12 059) (18 697)	1 578 - (73) (73)	57 826 (6 638) (12 132) (18 770)
-	-	-	12 235	-	235	12 470
-	-	575	-	575	-	575
-	-	575	12 235	12 810	235	13 045
-	-	(23)	-	(23)	910	(23)
7 633	361	7 078	35 266	50 338	2 650	52 988

Съставил: Спас Пешерски

Дата: 30.05.2019 г.

Изпълнителни директори: Калин Митев

Директор: Александър Желев



Междинен съкратен консолидиран отчет за паричните
 потоци за периода, приключващ на 31 декември

	03.2019 '000 лв.	12.2018 '000 лв.
Оперативна дейност		
Постъпления от клиенти	11 974	9 518
Плащания на доставчици	(10 507)	(7 453)
Постъпления от краткосрочни заеми		
Предоставени краткосрочни заеми	(533)	(578)
Плащания към персонала и осигурителни институции	(698)	(630)
Постъпления от застрахователна дейност	1 177	-
Плащания за застрахователна дейност	(946)	-
Платени данъци върху печалбата	(41)	(147)
Платени други данъци	(618)	(270)
Получени лихви	952	-
Други плащания за оперативна дейност	(2 903)	297
Нетен паричен поток от оперативна дейност	(2 143)	737
Инвестиционна дейност		
Придобиване на дъщерни дружества, нетно от получени парични средства	(5)	(5)
Придобиване на имоти, машини и съоръжения	(154)	-
Придобиване на дългосрочни финансови инструменти	552	(1 382)
Други парични потоци от инвестиционна дейност	393	(1 387)
Нетен паричен поток от инвестиционна дейност	393	(1 387)
Финансова дейност		
Получени заеми	10 286	6 645
Плащания по получени заеми	(7 257)	(5 620)
Платени лихви	(642)	(661)
Платени дивиденди	(1)	(437)
Други плащания за финансова дейност	2 386	(73)
Нетен паричен поток от финансова дейност	636	(723)
Нетна промяна в пари и парични еквиваленти	636	(723)
Пари и парични еквиваленти в началото на годината	1 946	2 074
Пари и парични еквиваленти в края на годината	2 582	1 351

Изготвил:

Спас Пещерски

Дата: 30.05.2019 г.

Изпълнителен директор:

Калин Митев

Димитър Жилев

