


Междинен съкратен консолидиран отчет за финансовото състояние

	Пояснения	30.09.2014 '000 лв.	2013 '000 лв.
Активи			
Нетекущи активи			
Имоти, машини, съоръжения и оборудване	6	6 871	7 018
Инвестиции асоциирани предприятия	5.1	225	225
Други дългосрочни инвестиции	5.2	117	146
Дълготрайни нематериални активи	7	13	13
Отсрочени данъчни активи		46	46
Нетекущи активи		7 272	7 448
Текущи активи			
Материални запаси	8	154	154
Краткосрочни финансови активи	9	80	77
Търговски вземания	10	6	17
Вземания от свързани лица	24.2	1 917	1 707
Данъчни вземания	11	4	6
Предоставени заеми		1 173	1 182
Други вземания	12	21	-
Пари и парични еквиваленти	13	968	836
Текущи активи		4 323	3 979
Общо активи		11 595	11 427

Изготвил:


 /Гергана Костадинова/

Изпълнителен директор:


 /Гергана Костадинова/

Дата: 12 ноември 2014 г.



Междинен съкратен консолидиран отчет за финансовото състояние (продължение)

	Пояснения	30.09.2014 '000 лв.	2013 '000 лв.
Собствен капитал, отнасящ се до притежателите на собствен капитал на предприятието майка:			
Акционерен капитал	14.1	4 000	4 000
Други резерви	14.2	405	405
Натрупана загуба		(461)	(27)
		3 944	4 378
Неконтролиращо участие		(16)	(7)
Общо собствен капитал		3 928	4 371
Пасиви			
Нетекущи пасиви			
Дългосрочни заеми	15	2 423	3 137
Дългосрочни задължения към свързани лица	24.2	1 614	1 587
Отсрочени данъчни пасиви		10	10
Нетекущи пасиви		4 047	4 734
Текущи пасиви			
Краткосрочни заеми	15	2 805	1 767
Търговски задължения	16	4	3
Краткосрочни задължения към свързани лица	24.2	404	150
Получени аванси	17	391	391
Данъчни задължения	19	2	1
Задължения към персонала и осигурителни институции	18.2	14	10
Текущи пасиви		3 620	2 322
Общо пасиви		7 667	7 056
Общо собствен капитал и пасиви		11 595	11 427
Изготвил:		Изпълнителен директор:	
	/Hergana Kостадинова/		/Hergana Kостадинова/

Дата: 12 ноември 2014 г.



Междинен съкратен консолидиран отчет за всеобхватния доход

	Пояснение	30.09.2014 '000 лв.	30.09.2013 '000 лв.
Приходи	20	144	162
Разходи за материали	21	(3)	(1)
Разходи за външни услуги	22	(89)	(38)
Разходи за персонала	18.1	(104)	(113)
Разходи за амортизация на нефинансови активи	5,7	(14)	(14)
Други разходи		(147)	(4)
Оперативна печалба/ загуба		(213)	(8)
Резултат от инвестиции в дъщерни дружества		-	(2)
Финансови разходи	23	(351)	(371)
Финансови приходи	23	121	152
Печалба/загуба преди данъци		(443)	(229)
Разходи за данъци, нетно	-	-	-
Загуба за периода		(443)	(229)
Друг всеобхватен доход за годината, нетно от данъци			-
Общо всеобхватен доход за годината		(443)	(229)
Всеобхватен доход за годината отнасящ се до:			
Притежателите на собствен капитал на предприятието майка		(434)	(222)
Неконтролиращо участие		(9)	(7)

Изготвил:


 /Гергана Костадинова/

Изпълнителен директор:


 /Гергана Костадинова/

Дата: 12 ноември 2014 г.



Междинен съкратен консолидиран отчет за промените в собствения капитал

	Отнасящ се към притежателите на собствен капитал на предприятието майка			Общо	Неконтролиращо участие	Общо капитал
	Акционерен капитал	Други резерви	Неразпределена печалба			
	'000 лв.	'000 лв.	'000 лв.	'000 лв.	'000 лв.	'000 лв.
Салдо към 1 януари 2014 г.	4 000	405	(27)	4 378	(7)	4 371
Резултат за периода до 30 септември 2014г.	-	-	(434)	(434)	(9)	(443)
Общо всеобхватен доход за периода	-	-	(434)	(434)	(9)	(443)
Салдо към 30 септември 2014 г.	4 000	405	(461)	3 944	(16)	3 928

Изготвил:


/Гергана Костадинова/

Изпълнителен директор:


/Гергана Костадинова/


Дата: 12 ноември 2014 г.




Междинен съкратен консолидиран отчет за промените в собствения капитал (продължение)

	Отнасящ се към притежателите на собствен капитал на предприятието майка			Общо	Неконтролиращо участие	Общо капитал
	Акционен капитал	Други резерви	Неразпределена печалба			
	'000 лв.	'000 лв.	'000 лв.	'000 лв.	'000 лв.	'000 лв.
Салдо към 1 януари 2013 г.	4 000	380	431	4 811	60	4 871
Разпределение на дивидент	-	-	-	-	(55)	(55)
Бизнескомбинации	-	25	(25)	-	-	-
Сделки със собственици	-	25	(25)	-	(55)	(55)
Загуба за годината до 31 декември 2013 г.	-	-	(433)	(433)	(12)	(445)
Общо всеобхватна загуба за годината	-	-	(433)	(433)	(12)	(445)
Салдо към 31 декември 2013 г.	4 000	405	(27)	4 378	(7)	4 371

Изготвил:


 /Гергана Костадинова/

Изпълнителен директор:


 /Гергана Костадинова/



Дата: 12 ноември 2014 г.

Междинен съкратен консолидиран отчет за паричните потоци

	Пояснения	30.09.2014 '000 лв.	30.09.2013 '000 лв.
Оперативна дейност			
Постъпления от клиенти		223	185
Плащания към доставчици		(68)	(58)
Плащания към персонал и осигурителни институции, (нетно)		(93)	(112)
Плащания на данъци		(19)	(99)
Други парични потоци от основна дейност		(3)	-
Нетен паричен поток от оперативна дейност		<u>40</u>	<u>(84)</u>
Инвестиционна дейност			
Постъпления от продажба на краткосрочни финансови активи, държани за търгуване		-	20
Парични потоци от бизнес комбинации, (нетно)		49	312
Предоставени заеми		(335)	(231)
Постъпления от предоставени заеми		164	133
Постъпления от лихви по получени заеми		21	22
Получени дивиденди		8	10
Нетен паричен поток от инвестиционна дейност		<u>(93)</u>	<u>266</u>
Финансова дейност			
Получени банкови и други заеми		1 190	2 383
Плащания по банкови и други заеми		(637)	(1 915)
Плащания на лихви		(365)	(509)
Плащания за дивиденди		-	(5)
Други парични потоци от финансова дейност		(3)	(7)
Нетен паричен поток от финансова дейност		<u>185</u>	<u>(53)</u>
Нетна промяна в пари и парични еквиваленти		<u>132</u>	<u>129</u>
Пари и парични еквиваленти в началото на годината		836	875
Печалба от валутна преоценка на парични средства		-	-
Пари и парични еквиваленти в края на годината	13	<u>968</u>	<u>1 004</u>

Изготвил:


 /Гергана Костадинова/

Изпълнителен директор:


 /Гергана Костадинова/

Дата: 12 ноември 2014 г.

