

ФЕЪРПЛЕЙ АГРАРЕН ФОНДАД
 ОТЧЕТ ЗА ФИНАНСОВОТО СЪСТОЯНИЕ
 към 30.06.2012 година

30.6.2012 31.12.2011
 BGN '000 BGN '000

АКТИВИ		
Нетекущи активи		
1. Нетекущи материални активи	387	366
- земи (терени)	114	114
- сгради и конструкции	270	248
- транспортни средства	1	1
- други нетекущи материални активи	2	3
2. Разходи за придобиване на дълготрайни активи		
3. Нетекущи финансови активи	41 078	40 421
- дялове и участия в дъщерни предприятия	14 955	14 950
- дялове и участия в други предприятия	641	641
- инвестиционни имоти	19 528	19 323
- вземания от свързани предприятия	2 163	1 716
- други дългосрочни вземания	3 791	3 791
Общо нетекущи активи	41 465	40 787
Текущи активи		
1. Материални запаси	-	-
- продукция		
2. Търговски вземания	114	122
- вземания от клиенти	96	109
- вземания от доставчици по аванс	18	13
3. Съдебни вземания		
4. Други вземания	10	109
5. Парични средства и парични еквиваленти	31	43
- парични средства в брой	29	29
- парични средства по банкови сметки	2	14
6. Разходи за бъдещи периоди	4	2
Общо текущи активи	159	276
ОБЩО АКТИВИ	41 624	41 063

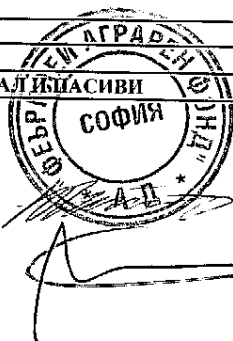
СОБСТВЕН КАПИТАЛ И ПАСИВИ

СОБСТВЕН КАПИТАЛ		
1. Основен акционерен капитал	26 951	26 951
2. Резерви	3 343	2 137
3. Финансов резултат	(418)	1 206
- натрупани печалби/(загуби)		
- текуща печалба (загуба)	(418)	1 206
Общо собствен капитал	29 876	30 294
ПАСИВИ		
Нетекущи задължения		
1. Задължения към свързани предприятия	5 637	4 685
2. Задължения към финансови предприятия		
3. Задължения по облигационни заеми	5 867	5 867
Общо нетекущи задължения	11 504	10 552
Текущи задължения		
1. Задължения към свързани предприятия		
2. Търговски задължения	217	178
- към доставчици	217	178
3. Задължения към персонала	19	20
4. Задължения към социалното осигуряване	6	6
5. Задължения за данъци	2	13
6. Други задължения		
Общо текущи задължения	244	217
ОБЩО ПАСИВИ	11 748	10 769
ОБЩО СОБСТВЕН КАПИТАЛ И ПАСИВИ	41 624	41 063

Дата на съставяне: 19.07.2012

Изпълнителен директор

Главен счетоводител (съставител)




ФЕБЪРПЛЕЙ АГРАРЕН ФОНД АД
 ОТЧЕТ ЗА ВСЕОБХВАТНИЯ ДОХОД
 към 30.06.2012 година

	30.6.2012 BGN '000	30.6.2011 BGN '000
Приходи от оперативна дейност		
1. Нетни приходи от продажби в т. ч.	69	2 247
- продукция		
- услуги	41	932
- други	28	1 315
Общо приходи от оперативна дейност	69	2 247
Приходи от финансираня		
Разходи за дейността		
1. Намаление на запасите от продукция и незавършено производство		
2. Разходи за суровини, материали и външни услуги, в т.ч.	(88)	(91)
- суровини и материали	(10)	(13)
- външни услуги	(78)	(78)
3. Разходи за персонала, в т. ч.	(161)	(178)
- разходи за възнаграждения	(140)	(156)
- разходи за осигуровки	(21)	(22)
4. Разходи за амортизация и обезценка, в т.ч.	(7)	(6)
а) разходи за амортизация	(7)	(6)
б) разходи от обезценка	-	-
5. Други разходи	(3)	(23)
6. Балансова стойност на продадените активи	(35)	(1 770)
Общо разходи за оперативна дейност	(294)	(2 068)
Финансови приходи		
1. Приходи от лихви	64	15
2. Приходи от участия	34	27
Общо финансови приходи	98	42
Финансови разходи		
1. Разходи за лихви	(290)	(335)
2. Разходи от операции с фин.активи		(27)
3. Други финансови разходи	(1)	(2)
Общо финансови разходи	(291)	(364)
Печалба (загуба) от дейността	(418)	(143)
Разход за данъци върху печалбата		
Печалба (загуба) за годината	(418)	(143)
Друг всеобхватен /съвкупен/ доход		
Общо всеобхватен доход	(418)	(143)

Дата на съставяне: 19.07.2012

Изпълнителен директор

Главен счетоводител (съставител)



ФЕЪРПЛЕЙ АГРАРЕН ФОНД АД
ОТЧЕТ ЗА ПАРИЧНИТЕ ПОТОЦИ
за годината, приключваща на 30.06.2012 година


30.6.2012 30.6.2011
BGN '000 BGN '000

	30.6.2012 BGN '000	30.6.2011 BGN '000
Парични потоци от оперативна дейност		
Постъпления от клиенти	93	123
Плащания на доставчици	(150)	(428)
Плащания на персонала и за социалното осигуряване	(164)	(182)
Платени положителни и отрицателни курсови разлики		
Платени и възстановени данъци върху печалбата		(2)
Платени и възстановени ДДС и еднократни данъци	(16)	(15)
Други постъпления/(плащания), нетно		(21)
Нетни парични потоци от оперативна дейност	(237)	(525)
Парични потоци от инвестиционна дейност		
Парични потоци свързани с дивиденди	134	
Продажба на имоти, машини и оборудване		1315
Покупки на имоти, машини и оборудване	(226)	(28)
Постъпления от друга инвестиционна дейност		82
Плащания за друга инвестиционна дейност		(639)
Нетни парични потоци използвани в инвестиционна дейност	(92)	730
Парични потоци от финансова дейност		
Получени заеми	5 155	4 741
Изплащане на заеми	(4 649)	(4 667)
Плащания на лихви и комисионни по заеми, нетно	(188)	(216)
Други постъпления/(плащания), нетно	(1)	(1)
Нетни парични потоци използвани във финансова дейност	317	(143)
Нетно увеличение на паричните средства и паричните еквиваленти	(12)	62
Парични средства и парични еквиваленти на 1 януари	43	79
Парични средства и парични еквиваленти на 30 юни	31	141

Дата на съставяне: 19.07.2012


Изпълнителен директор

Главен счетоводител (съставител)



ФЕЪРЦЛЕЙ АГРАРЕН ФОНД АД
ОТЧЕТ ЗА ПРОМЕНЕНИЕ В СОБСТВЕНИЯ КАПИТАЛ
 за 01.01.2012 - 30.06.2012 година

	Основен акционерен капитал	Резерви	Натрупани печалби/ (загуби)	Всеобхватен доход за периода	Общо собствен капитал
	BGN'000	BGN'000	BGN'000	BGN'000	BGN'000
Салдо на 01.01.2012	26 951	2 137	1 206		30 294
Разпределение на печалбата		1 206	(1 206)		-
Печалба за годината				(418)	(418)
Друг всеобхватен доход					-
Салдо на 30.06.2012	26 951	3 343	-	(418)	29 876



Дата на съставяне: 19.07.2012

Изпълнителен директор

Главен счетоводител (съставител)

Справка за нетекущите активи
на **ФЕЪРПЛЕЙ АГРАРЕН ФОНДАД**
към **30.6.2012**

(хил. лева)

Показатели	Отчетна стойност на дълготрайните активи:						Преоценена стойност (4+5-6)	Амортизация				Последваща оценка			Преоценена амортизация в края на периода (11+12-13)	Балансова стойност в края на периода (7-14)
	на постъпване през периода		на излезлите през периода		в края на периода (1+2-3)			увеличение	намаляване	в края на периода (8+9-10)	увеличение		намаляване			
	1	2	3	4	5	6					7	8		9		
I. Дълготрайни материални активи																
1 Земи (терени)	114			114			114			0					0	114
2 Сгради и конструкции	303	28		331			331	55	6		61				61	270
3 Транспортни средства	1			1			1				0				0	1
4 Други дълготрайни материални активи	21			21			21	18	1		19				19	2
Общо за група I:	439	28	0	467	0	0	467	73	7	0	80	0	0	0	80	387
II. Дълготрайни нематериални активи																
1 Програмни продукти	1			1			1	1			1				1	0
Общо за група II:	1	0	0	1	0	0	1	1	0	0	1	0	0	0	1	0
III. Дългосрочни финансови активи (без дългосрочни вземания)																
1 Дялове и участия, в т. ч. във: - дъщерни предприятия	15591	5	0	15596	0	0	15596	0	0	0	0	0	0	0	0	15596
- други предприятия	14950	5		14955			14955			0					0	14955
2 Инвестиционни имоти	641			641			641			0					0	641
Общо за група III:	19323	240	35	19528			19528			0					0	19528
Общ сбор (I+II+III):	34914	245	35	35124	0	0	35124	0	0	0	0	0	0	0	0	35124
Общ сбор (I+II+III):	35354	273	35	35592	0	0	35592	74	7	0	81	0	0	0	81	35511

Дата: 19.07.2012

Съставител:

Ръководител:

