

СЧЕТОВОДЕН БАЛАНС

Име на отчитащото се предприятие:
Вид на отчета: консолидиран /неконсолидиран:
Отчетен период:

Феридей Аграрен Фонд АД
неконсолидиран
01.01.2012-30.06.2012

БИК по БУЛСТАТ 17512945

Р1-05-
(в хил. лв.)

АКТИВИ	Код на реда	Текущ период	Преходен период	СОБСТВЕН КАПИТАЛ, МАЛЦИНСТВЕНО УЧАСТИЕ И ПАСИВИ	Код на реда	Текущ период	Преходен период
а	б	1	2	а	б	1	2
A. НЕТЕКУЩИ АКТИВИ				A. СОБСТВЕН КАПИТАЛ			
I. Измот, машини, съоръжения и оборудване				I. Основен капитал			
1. Земи (терени)	1-0011	114	114	Записан и внесен капитал т.ч.:	1-0411	26951	26951
2. Сгради и конструкции	1-0012	270	248	Обикновени акции	1-0411-1		
3. Машини и оборудване	1-0013			привилегирани акции	1-0411-2		
4. Съоръжения	1-0014			Изкупени собствени обикновени акции	1-0417		
5. Транспортни средства	1-0015	1	1	Изкупени собствени привилегирани акции	1-0417-1		
6. Стопански инвентар	1-0017-1			Неносен капитал	1-0416		
7. Разходи за придобиване и ликвидация на дълготрайни материални активи	1-0018			Общо за група I:	1-0410	26951	26951
8. Други	1-0017	2	3	II. Резерви			
Общо за група I:	1-0010	387	366	1. Премийни резерви при смятане на ценни книжа	1-0421		
II. Инвестиционни измоти	1-0041	19528	19323	2. Резерв от последващи оценки на активите и пасивите	1-0422		
III. Биологични активи	1-0016			3. Целеви резерви, в т.ч.:	1-0423	3343	2137
IV. Нематериални активи				общи резерви	1-0424	3343	2137
1. Права върху собственост	1-0021			специализирани резерви	1-0425		
2. Програмни продукти	1-0022			други резерви	1-0426		
3. Продукти от развойна дейност	1-0023			Общо за група II:	1-0420	3343	2137
4. Други	1-0024			III. Финансов резултат			
Общо за група IV:	1-0020	0	0	1. Натрупана печалба (загуба) в т.ч.:	1-0451	0	0
V. Търговска репутация				неразпределена печалба	1-0452		
1. Положителна репутация	1-0051			непокрита загуба	1-0453		
2. Отрицателна репутация	1-0052			елнократен ефект от промени в счетоводната политика	1-0451-1		
Общо за група V:	1-0050	0	0	2. Текуща печалба	1-0454		1206
VI. Финансови активи				3. Текуща загуба	1-0455	-418	
1. Инвестиции в:	1-0031	15596	15591	Общо за група III:	1-0450	-418	1206
дъщерни предприятия	1-0032	14955	14950				
смесени предприятия	1-0033			ОБЩО ЗА РАЗДЕЛ "А" (I+II+III):	1-0400	29876	30294
асоциирани предприятия	1-0034						
други предприятия	1-0035	641	641				
2. Държани до настъпване на падеж	1-0042	0	0	Б. МАЛЦИНСТВЕНО УЧАСТИЕ	1-0400-1		
държавни ценни книжа	1-0042-1						
облигации, в т.ч.:	1-0042-2			В. НЕТЕКУЩИ ПАСИВИ			
общински облигации	1-0042-3			1. Търговски и други задължения			
други инвестиции, държани до настъпване на падеж	1-0042-4			1. Задължения към свързани предприятия	1-0511	5637	4685
3. Други	1-0042-5			2. Задължения към свързани банки и небанкови финансови институции	1-0512		
Общо за група VI:	1-0040	15596	15591	3. Задължения по ЗУНК	1-0512-1		
VII. Търговски и други вземания				4. Задължения по получени търговски заеми	1-0514		
1. Вземания от свързани предприятия	1-0044	2163	1716	5. Задължения по облигационни заеми	1-0515	5867	5867
2. Вземания по търговски заеми	1-0045			6. Други	1-0517		
3. Вземания по финансов лизинг	1-0046-1			Общо за група I:	1-0510	11504	10552
4. Други	1-0046	3791	3791	II. Други нетекущи пасиви	1-0510-1		
Общо за група VII:	1-0040-1	5954	5507	III. Приходи за бъдещи периоди	1-0520		
VIII. Разходи за бъдещи периоди	1-0060			IV. Пасиви по отсрочени данъци	1-0516		
IX. Активи по отсрочени данъци	1-0060-1			V. Финансирания	1-0520-1		
ОБЩО ЗА РАЗДЕЛ "А" (I+II+III+IV+V+VI+VII+VIII+IX):	1-0100	41465	40787	ОБЩО ЗА РАЗДЕЛ "Б" (I+II+III+IV+V):	1-0500	11504	10552
Б. ТЕКУЩИ АКТИВИ				Г. ТЕКУЩИ ПАСИВИ			
I. Материални запаси				1. Търговски и други задължения			
1. Материали	1-0071			1. Задължения по получени заеми към банки и небанкови финансови институции	1-0612		
2. Продукция	1-0072			2. Текуща част от нетекущите задължения	1-0510-2		
3. Стоки	1-0073			3. Текущи задължения, в т.ч.:	1-0630	244	217
4. Незавършено производство	1-0076			задължения към свързани предприятия	1-0611		
5. Биологични активи	1-0074			задължения по получени търговски заеми	1-0614		
6. Други	1-0077			задължения към доставчици и клиенти	1-0613	217	178
Общо за група I:	1-0070	0	0	получени аванси	1-0613-1		
II. Търговски и други вземания				задължения към персонала	1-0615	19	20
1. Вземания от свързани предприятия	1-0081			задължения към осигурителни предприятия	1-0616	6	6
2. Вземания от клиенти и доставчици	1-0082	96	109	данъчни задължения	1-0617	2	13
3. Предоставени аванси	1-0086-1	18	13	4. Други	1-0618		
4. Вземания по предоставени търговски заеми	1-0083			5. Провизии	1-0619		
5. Съдебни и присъдени вземания	1-0084			Общо за група I:	1-0610	244	217
6. Данъци за възстановяване	1-0085						
7. Вземания от персонала	1-0086-2			II. Други текущи пасиви	1-0610-1		
8. Други	1-0086	10	109	III. Приходи за бъдещи периоди	1-0700		
Общо за група II:	1-0080	124	231	IV. Финансирания	1-0700-1		
III. Финансови активи							
1. Финансови активи, държани за търговане в т.ч.	1-0093	0	0	ОБЩО ЗА РАЗДЕЛ "Г" (I+II+III+IV):	1-0750	244	217
дългови ценни книжа	1-0093-1						
деривативи	1-0093-2						
други	1-0093-3						
2. Финансови активи, обавени за продажба	1-0093-4						
3. Други	1-0095						
Общо за група III:	1-0090	0	0				
IV. Парични средства и парични еквиваленти							
1. Парични средства в брой	1-0151	29	29				
2. Парични средства в безрочни депозити	1-0153	2	14				
3. Блокирани парични средства	1-0155						
4. Парични еквиваленти	1-0157						
Общо за група IV:	1-0150	31	43				
V. Разходи за бъдещи периоди	1-0160	4	2				
ОБЩО ЗА РАЗДЕЛ "Б" (I+II+III+IV+V):	1-0200	159	276				
ОБЩО АКТИВИ (А + Б):	1-0300	41624	41063	СОБСТВЕН КАПИТАЛ, МАЛЦИНСТВЕНО УЧАСТИЕ И ПАСИВИ (А+Б+В+Г):	1-0800	41624	41063

Забележка: Да се посочи метода на осчетоводяване на инвестициите

Дата на съставяне: 19.07.2012

Съставител:.....

Ръководител:.....



ОТЧЕТ ЗА ДОХОДИТЕ

Име на отчитащото се предприятие:
 Вид на отчета: консолидиран /неконсолидиран
 Отчетен период:

Феърплей Аграрен Фонд АД
 неконсолидиран
 01.01.2012-30.06.2012

ЕИК по БУЛСТАТ 175127945
 РГ-05-


РАЗХОДИ				ПРИХОДИ				(в хил. лв.)	
а	Код на реда	Текущ период	Преходен период	а	Код на реда	Текущ период	Преходен период	б	в
	б	1	2		б	1	2		
A. Разходи за дейността				A. Приходи от дейността					
<i>I. Разходи по икономически елементи</i>				<i>I. Нетни приходи от продажби на:</i>					
1. Разходи за материали	2-1120	10	13	1. Продукция	2-1551				
2. Разходи за външни услуги	2-1130	78	78	2. Стоки	2-1552				
3. Разходи за амортизации	2-1160	7	6	3. Услуги	2-1556	41	932		
4. Разходи за възнаграждения	2-1140	140	156	4. Други	2-1556	28	1315		
5. Разходи за осигуровки	2-1150	21	22	<i>Общо за група I:</i>	<i>2-1610</i>	<i>69</i>	<i>2247</i>		
6. Балансова стойност на продадени активи (без продукция)	2-1010	35	1770						
7. Изменение на запасите от продукция и незавършено производство	2-1030			II. Приходи от финансиране					
8. Други, в т.ч.:	2-1170			в т.ч. от правителството	2-1620	0	0		
обезщетя на активи	2-1171	3	23		2-1621	0	0		
провизии	2-1172			III. Финансови приходи					
<i>Общо за група I:</i>	<i>2-1700</i>	<i>294</i>	<i>2 068</i>	1. Приходи от дивиденди	2-1710	64	15		
II. Финансови разходи				2. Приходи от дивиденди	2-1721	34	27		
1. Разходи за лихви	2-1210	290	335	3. Положителни разлики от операции с финансови активи и инструменти	2-1730				
2. Отрицателни разлики от операции с финансови активи и инструменти	2-1220		27	4. Положителни разлики от промяна на валутни курсове	2-1740				
3. Отрицателни разлики от промяна на валутни курсове	2-1230			5. Други	2-1745				
4. Други	2-1240	1	2	<i>Общо за група III:</i>	<i>2-1700</i>	<i>98</i>	<i>42</i>		
<i>Общо за група II:</i>	<i>2-1200</i>	<i>291</i>	<i>364</i>						
B. Общо разходи за дейността (I + II)	2-1300	585	2 432	B. Общо приходи от дейността (I + II + III):	2-1600	167	2289		
V. Печалба от дейността	2-1310	0	0	B. Загуба от дейността	2-1810	418	143		
<i>III. Дял от печалбата на асоциирани и съвместни предприятия</i>	<i>2-1250-1</i>			<i>IV. Дял от загубата на асоциирани и съвместни предприятия</i>	<i>2-1810-1</i>				
<i>IV. Извънредни разходи</i>	<i>2-1250</i>			<i>V. Извънредни приходи</i>	<i>2-1750</i>				
Г. Общо разходи (B + III + IV)	2-1350	585	2 432	Г. Общо приходи (B + IV + V)	2-1800	167	2 289		
Д. Печалба преди облагане с данъци	2-1400	0	0	Д. Загуба преди облагане с данъци	2-1850	418	143		
<i>I. Разходи за данъци</i>	<i>2-1450</i>	<i>0</i>	<i>0</i>						
1. Разходи за текущи корпоративни данъци върху печалбата	2-1451								
2. Разход (икономия) на отсрочени корпоративни данъци върху печалбата	2-1452								
3. Други	2-1453								
Е. Печалба след облагане с данъци (Д - V)	2-0454	0	0	Е. Загуба след облагане с данъци (Д + V)	2-0455	418	143		
<i>в т.ч. за малцинствено участие</i>	<i>2-0454-1</i>			<i>в т.ч. за малцинствено участие</i>	<i>2-0455-1</i>				
Ж. Нетна печалба за периода	2-0454-2	0	0	Ж. Нетна загуба за периода	2-0455-2	418	143		
Всичко (Г + V + E):	2-1500	585	2 432	Всичко (Г + E):	2-1900	585	2 432		

Забележка: Справка № 2 - Отчет за доходите се изготвя само с натрупване.

Дата на съставяне: 19.7.2012

Съставител:

Ръководител:



ОТЧЕТ ЗА ПАРИЧНИТЕ ПОТОЦИ ПО ПРЕКИЯ МЕТОД

Име на отчитащото се предприятие:

Феърплей Аграрен Фонд АД

ЕИК по БУЛСТАТ

175127945

Вид на отчета: консолидиран /неконсолидиран

неконсолидиран

РГ-05-

Отчетен период:

01.01.2012-30.06.2012

(в хил. лв.)

ПАРИЧНИ ПОТОЦИ	Код на реда	Текущ период	Прелюден период
а	б	1	2
А. Парични потоци от операциона дейност			
1. Постъпления от клиенти	3-2201		123
2. Плащания на доставчици	3-2201-1	93	
3. Плащания/постъпления, свързани с финансови активи, държани с цел търговия	3-2202	-150	-428
4. Плащания, свързани с възнаграждения	3-2203		
5. Платени /възстановени данъци (без корпоративен данък върху печалбата)	3-2206	-164	-182
6. Платени корпоративни данъци върху печалбата	3-2206-1	-16	-15
7. Получени лихви	3-2204		-2
8. Платени банкови такси и лихви върху краткосрочни заеми за оборотни средства	3-2204-1		
9. Курсова разлики	3-2205		
10. Други постъпления /плащания от операциона дейност	3-2208		
Нетен паричен поток от операциона дейност (А):	3-2200	-237	-523
Б. Парични потоци от инвестиционна дейност			
1. Покупка на дълготрайни активи	3-2301		
2. Постъпления от продажба на дълготрайни активи	3-2301-1	-226	-28
3. Предоставени заеми	3-2302		1315
4. Възстановени (платени) предоставени заеми, в т.ч. по финансов лизинг	3-2302-1		
5. Получени лихви по предоставени заеми	3-2302-2		
6. Покупка на инвестиции	3-2302-3		
7. Постъпления от продажба на инвестиции	3-2302-4		-639
8. Получени дивиденди от инвестиции	3-2303		82
9. Курсова разлики	3-2305	134	
10. Други постъпления /плащания от инвестиционна дейност	3-2306		
Нетен поток от инвестиционна дейност (Б):	3-2300	-92	730
В. Парични потоци от финансова дейност			
1. Постъпления от емитиране на ценни книжа	3-2401		
2. Плащания при обратно придобиване на ценни книжа	3-2401-1		
3. Постъпления от заеми	3-2403		
4. Платени заеми	3-2403-1	5155	4741
5. Платени задължения по лизингови договори	3-2405	-4649	-4667
6. Платени лихви, такси, комисиони по заеми с инвестиционно предназначение	3-2404		
7. Изплатени дивиденди	3-2404-1	-188	-216
8. Други постъпления /плащания от финансова дейност	3-2407		
Нетен паричен поток от финансова дейност (В):	3-2400	-1	-1
Г. Изменения на паричните средства през периода (А+Б+В):	3-2500	317	-143
Д. Парични средства в началото на периода	3-2600	-12	62
Е. Парични средства в края на периода, в т.ч.:	3-2700	43	79
наличност в касата и по банкови сметки	3-2700-1	31	141
блокирани парични средства	3-2700-2	31	141

Дата на съставяне: 19.07.2012

Съставител:

Ръководител:



ОТЧЕТ ЗА ИЗМЕНЕНИЯТА В СОБСТВЕНИЯ КАПИТАЛ

Име на отчиташото се предприятие:
 Вид на отчета: консолидиран/неконсолидиран
 Отчетен период:

Феррлей Аграрен Фонд АД
 неконсолидиран
 01.01.2012-30.06.2012

БИК по БУЛСТАТ 175127945
 РГ-05-

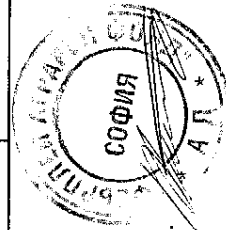
ПОКАЗАТЕЛИ	Код на реда	Основен капитал	Резерви					Натрупени печалби/загуби			Резерв от преводи	Общо собствен капитал	Малцинствено участие
			премии от емисия (премисен резерв)	резерв от последващи и оценки	целесни резерви		печалба	загуба	9				
					обща	специални зирани				други			
а	1	2	3	4	5	6	7	8	9	10	11		
Код на реда - б		1-0410	1-0410	1-0422	1-0424	1-0425	1-0426	1-0452	1-0453	4-0426-1	1-0400	1-0400-1	
Салдо в началото на отчетния период	4-01	26 951	0	2 137	0	0	1 206	0	0	0	30294	0	
Промени в началните салда поради:	4-15	0	0	0	0	0	0	0	0	0	0	0	
Ефект от промени в счетоводната политика	4-15-1												
Фундаментални грешки	4-15-2												
Коригирано салдо в началото на отчетния период	4-01-1	26 951	0	2 137	0	0	1 206	0	0	0	30294	0	
Нетна печалба/загуба за периода	4-05												
1. Разпределение на печалбата за:	4-06	0	0	0	1 206	0	0	-1 206	0	0	-418	0	
дивиденди	4-07												
други	4-07-1				1206			-1206					
2. Покриване на загуби	4-08												
3. Последващи оценки на дълготрайни материални и нематериални активи, в т.ч.	4-09	0	0	0	0	0	0	0	0	0	0	0	
увеличения	4-10												
намаления	4-11												
4. Последващи оценки на финансови активи и инструменти, в т.ч.	4-12	0	0	0	0	0	0	0	0	0	0	0	
увеличения	4-13												
намаления	4-14												
5. Ефект от отсрочени данъци	4-16-1												
6. Други изменения	4-16												
Салдо към края на отчетния период	4-17	26 951	0	3 343	0	0	0	0	-418	0	29876	0	
7. Промени от преводи на годишни финансови отчети на предприятия в зумбана	4-18												
8. Промени от преизчисляване на финансови отчети при сръхинфлация	4-19												
Собствен капитал	4-20	26 951	0	3 343	0	0	0	0	-418	0	29876	0	
към края на отчетния период													

Забележка: На ред "Салдо в началото на отчетния период" се посочва салдото, което е в края на предходната година.

Дата на съставяне: 19.07.2012

Съставител:

Ръководител:



СПРАВКА ЗА НЕТЕКУЩИТЕ АКТИВИ

Име на отчиташото се предприятие: Федерален Аграрен Фонд АД
 Отчетен период: 01.01.2012-30.06.2012


БИК по БУЛСТАТ: 175127945
 РГ-05.

ПОКАЗАТЕЛИ	Код на реда	Отчетна стойност на нетекучите активи				Промяна		Амортизация				Промяна в амортизация в края на периода (11+12-13)	Балансова стойност за текущия период (7-14)			
		в началото на периода	на последния период	на изследите през периода	в края на периода	увеличение	намаление	в началото на периода	начислена през периода	отписана през периода	в края на периода			увеличение	намаление	
а	б	1	2	3	4	5	6	7	8	9	10	11	12	13	14	15
I. Имоти, машини, съоръжения и оборудване																
1. Земни (терени)	5-1001	114			114			114				0			0	114
2. Сградни и конструкции	5-1002	303		28	331			331	55	6		61			61	270
3. Машини и оборудване	5-1003				0			0				0			0	0
4. Съоръжения	5-1004				0			0				0			0	0
5. Транспортни средства	5-1005	1			1			1				0			0	1
6. Стопански инвентар	5-1007-1				0			0				0			0	0
7. Р-ди за придобаване и ликвидация на активи по стопански начин	5-1007-2				0			0				0			0	0
8. Други	5-1007	21		21	21			21	18	1		19			19	2
Обща сума I:	5-1015	439		28	467			467	73	7		80			80	387
II. Инвестиционни имоти	5-1017	19223		240	19223			19223				0			0	19528
III. Биологични активи	5-1016				0			0				0			0	0
IV. Нематериални активи	5-1017				0			0				0			0	0
1. Права върху собственост	5-1018				1			1				1			1	0
2. Програми продукти	5-1019				0			0				0			0	0
3. Продукти от развояна дейност	5-1020				0			0				0			0	0
4. Други	5-1020				0			0				0			0	0
Обща сума IV:	5-1020	1		0	1			1	1	0		1			1	0
V. Финансова активи (без дълготрочни вземания)																
1. Инвестиции в:																
дъщерни предприятия	5-1032	15591	5	5	15596	0	0	15596	0	0		0			0	15596
смесени предприятия	5-1033	14950	5	5	14955	0	0	14955	0	0		0			0	14955
асоциирани предприятия	5-1034				0			0				0			0	0
други предприятия	5-1036	641			641			641				0			0	641
2. Държавни до настъпване на надлеж:																
държавни ценни книжки	5-1038-1				0			0				0			0	0
облигации, в т.ч.:																
общински облигации	5-1038-2				0			0				0			0	0
Други инвестиции, държани до настъпване на падеж	5-1038-3				0			0				0			0	0
Други инвестиции, държани до настъпване на падеж	5-1038-4				0			0				0			0	0
Други	5-1038-5				0			0				0			0	0
Обща сума V:	5-1045	15591	5	5	15596	0	0	15596	0	0		0			0	15596
VI. Търговска резултати	5-1050				0			0				0			0	0
Общ сбор (I+II+III+IV+V+VI)	5-1060	35354	273	35	35592	0	0	35592	74	7		81			81	35511

Забележка: Предприятията, които имат собствени нетекучи материални активи в чужбина, представят отделна справка за всяка страна.

Дата на съставяне: 19.07.2012

Съставител:



Ръководител:

СПРАВКА ЗА ВЗЕМАНИЯТА, ЗАДЪЛЖЕНИЯТА И ПРОВИЗИИТЕ

Име на отчитащото се предприятие:

Феврилей Аграрен Фонд АД

ЕИК по БУЛСТАТ

175127945

Отчетен период:

01.01.2012-30.06.2012

РГ-05-

А. ВЗЕМАНИЯ

ПОКАЗАТЕЛИ	Код на реда	Сума на вземанията	Степен на ликвидност (в хил. лв.)	
			до 1 година	над 1 година
а	б	1	2	3
I. Невнесен капитал	6-2010			0
II. Нетекущи търговски и други вземания				
1. Вземания от свързани предприятия, в т.ч.:	6-2021	5954	0	5954
- предоставени заеми	6-2022	2163		2163
- продажба на активи и услуги	6-2241			0
- други	6-2023	3791		3791
2. Вземания от предоставени търговски заеми	6-2024			0
3. Други дългосрочни вземания, в т.ч.:	6-2026	0	0	0
- финансов лизинг	6-2027			0
- други	6-2029			0
<i>Всичко за II:</i>	6-2020	5954	0	5954
III. Данъчни активи				
Активи по отсрочени данъци	6-2030			0
IV. Текущи търговски и други вземания				
1. Вземания от свързани предприятия, в т.ч.:	6-2031	0	0	0
- предоставени заеми	6-2032			0
- от продажби	6-2033			0
- други	6-2034			0
2. Вземания от клиенти и доставчици	6-2035	96	96	0
3. Вземания от предоставени аванси	6-2036	18	18	0
4. Вземания от предоставени търговски заеми	6-2037			0
5. Съдебни вземания	6-2039			0
6. Присъдени вземания	6-2040			0
7. Данъци за възстановяване, в т.ч.:	6-2041	0	0	0
- корпоративни данъци върху печалбата	6-2043			0
- данък върху добавената стойност	6-2044			0
- възстановими данъчни временни разлики	6-2045			0
- други данъци	6-2046			0
8. Други краткосрочни вземания, в т.ч.:	6-2047	10	10	0
- по липси и начети	6-2048			0
- от осигурителните организации	6-2049			0
- по рекламации	6-2050			0
- други	6-2051	10	10	0
<i>Всичко за IV:</i>	6-2060	124	124	0
ОБЩО ВЗЕМАНИЯ (I+II+III+IV):	6-2070	6078	124	5954

Б. ЗАДЪЛЖЕНИЯ

ПОКАЗАТЕЛИ	Код на реда	Сума на задължението	Степен на изискуемост (в хил. лв.)		Стойност на обезпечението
			до 1 година	над 1 година	
а	б	1	2	3	4
I. Нетекущи търговски и други задължения					
1. Задължения към свързани предприятия, в т.ч. от:	6-2111	5637	0	5637	0
- заеми	6-2112	5637		5637	
- доставки на активи и услуги	6-2113			0	
- други	6-2244			0	
2. Задължения по получени заеми към банки и небанкови финансови институции, в т.ч.:	6-2114	0	0	0	0
- банки, в т.ч.:	6-2115			0	
- просрочени	6-2116			0	
- небанкови финансови институции, в т.ч.:	6-2114-1			0	
- просрочени	6-2114-2			0	
3. Задължения по ЗУНК	6-2123-1			0	
4. Задължения по получени търговски заеми	6-2118			0	
5. Задължения по облигационни заеми	6-2120	5867		5867	
6. Други дългосрочни задължения, в т.ч.:	6-2123			0	
- по финансов лизинг	6-2124			0	
<i>Всичко за I:</i>	6-2130	11504	0	11504	0
II. Данъчни пасиви					
Пасиви по отсрочени данъци	6-2122			0	
III. Текущи търговски и други задължения					
1. Задължения към свързани предприятия, в т.ч. от:	6-2141	0	0	0	0
- доставени активи и услуги	6-2142			0	
- дивиденди	6-2143			0	
- други	6-2143-1			0	

2. Задължения по получени заеми към банки и небанкови финансови институции, в т.ч.:	6-2144	0	0	0	0
- към банки, в т.ч.	6-2145			0	
- просрочени	6-2146			0	
- небанкови финансови институции, в т.ч.	6-2144-1			0	
- просрочени	6-2144-2			0	
3. Текуща част от нетекущите задължения:	6-2161-1	0	0	0	0
- по ЗУНК	6-2161-2			0	
- по облигационни заеми	6-2161-3			0	
- по получени дългосрочни заеми от банки и небанкови финансови институции	6-2161-4			0	
- други	6-2161-5			0	
4. Текущи задължения:	6-2148	244	244	0	0
Задължения по търговски заеми	6-2147			0	
Задължения към доставчици и клиенти	6-2149	217	217	0	
Задължения по получени аванси	6-2150			0	
Задължения към персонала	6-2151	19	19	0	
Данъчни задължения, в т.ч.:	6-2152	2	2	0	0
- корпоративен данък върху печалбата	6-2154			0	
- данък върху добавената стойност	6-2155			0	
- други данъци	6-2156	2	2	0	
Задължения към осигурителни предприятия	6-2157	6	6	0	
5. Други краткосрочни задължения	6-2161			0	
<i>Всичко за III:</i>	6-2170	244	244	0	0
ОБЩО ЗАДЪЛЖЕНИЯ (I+II+III):	6-2180	11748	244	11504	0

В. ПРОВИЗИИ

(в хил. лв)

ПОКАЗАТЕЛИ	Код на реда	В началото на годината	Увеличение	Намаление	В края на периода
а	б	1	2	3	4
1. Провизии за правни задължения	6-2210				0
2. Провизии за конструктивни задължения	6-2220				0
3. Други провизии	6-2230				0
Обща сума (1+2+3):	6-2240	0	0	0	0


Забележка:

Вземанията и задълженията от и към чужбина се посочват в отделна справка за всяка страна

Дата на съставяне: 19.07.2012

Съставител:

Ръководител:



СПРАВКА
ЗА ЦЕННИТЕ КНИЖАФеърфийлд Аграрен Фонд АД
01.01.2012-30.06.2012ЕИК по БУЛСТАТ 175127945
РГ-05-Име на отчитащото се предприятие:
Отчетен период:


ПОКАЗАТЕЛИ	Код на реда	Вид и брой на ценните книжа			Стойност на ценните книжа			преоценена стойност (4+5-6)
		обикновени	привилегировани	конвертируеми	отчетна стойност	увелчение	намаление	
а	б	1	2	3	4	5	6	7
I. Текущи финансови активи в ценни книжа								
1. Акции	7-3031	710000			639			639
2. Облигации, в т.ч.: общински облигации	7-3035							0
3. Държавни ценни книжа	7-3036							0
4. Други	7-3039							0
Обща сума I:	7-3040	710000	0	0	639	0	0	639
II. Текущи финансови активи в ценни книжа								
1. Акции	7-3001							0
2. Изкупени собствени акции	7-3005							0
3. Облигации	7-3006							0
4. Изкупени собствени облигации	7-3007							0
5. Държавни ценни книжа	7-3008							0
6. Деривативи и други финансови инструменти	7-3010-1							0
7. Други	7-3010							0
Обща сума II:	7-3020	0	0	0	0	0	0	0

Забележка: Предприятията, които пригледват чуждестранни ценни книжа с характер на краткосрочни и дългосрочни инвестиции, съставят отделна справка за всяка страна.

Дата на съставяне: 19.07.2012

Съставител:

Ръководител:



СПРАВКА
за инвестициите в дъщерни, смесени, асоциирани и други предприятия

СПРАВКА ПО ОБРАЗЕЦ № 8

Име на отчитащото се предприятие:
Отчетен период:

Феърплей Аграрен Фонд АД
01.01.2012-30.06.2012

ЕИК по БУЛСТАТ
РГ-05-

175127945

(в хил. лв.)

Наименование и седалище на предприятията, в които са инвестициите	Код на реда	Размер на инвестицията	Процент на инвестицията в капитала на другото предприятие	Инвестиция в ценни книжа, приети за търговия на фондова борса	Инвестиция в ценни книжа, неприети за търговия на фондова борса
а	б	1	2	3	4
A. В СТРАНАТА					
I. Инвестиции в дъщерни предприятия					
1. Строй Инвест 2002 ЕООД		1800	100		0
2. Римекс Ойл ЕООД		850	100		0
3. Агро-Грам ЕООД		5083	100		0
4. Проагро ЕООД - София		885	100		0
5. Агроплант ЕООД		3789	100		0
6. Агросорт ЕООД		2538	100		0
7. Екоплант Продукт ЕООД		5	100		0
8. Интер Агро Плант ЕООД		1	100		1
9. Агро Развитие ЕООД		1	100		1
10. Проагро Ленд ЕООД		1	100		1
11. Интер Агро Ленд ЕООД		1	100		1
12. Агро Мин Ленд		1	100		1
13					0
14					0
Обща сума I:	8-4001	14955		0	5
II. Инвестиции в смесени предприятия					
1.					0
2.					0
3.					0
4.					0
5.					0
6.					0
7.					0
8.					0
9.					0
10.					0
11.					0
12.					0
13.					0
14.					0
15.					0
Обща сума II:	8-4006	0		0	0
III. Инвестиции в асоциирани предприятия					
1.					0
2.					0
3.					0
4.					0
5.					0
6.					0
7.					0
8.					0
9.					0
10.					0
11.					0
12.					0
13.					0
14.					0
15.					0
Обща сума III:	84011	0		0	0
IV. Инвестиции в други предприятия					
1. ФеърПлей Пропъртис АДСИЦ		639	1		0
2. ОЗГЖМКСБ ООД		2	17		0
3.					0
4.					0
5.					0
6.					0
7.					0
8.					0
9.					0
10.					0
11.					0
12.					0
13.					0
14.					0
15.					0
Обща сума IV:	8-4016	641		0	0
Обща сума за страната (I+II+III+IV):	8-4025	15596		0	5
Б. В ЧУЖБИНА					

I. Инвестиции в дъщерни предприятия					
1.					0
2.					0
3.					0
4.					0
5.					0
6.					0
7.					0
8.					0
9.					0
10.					0
11.					0
12.					0
13.					0
14.					0
15.					0
	Обща сума I:	8-4030:	0	0	0
II. Инвестиции в смесени предприятия					
1.					0
2.					0
3.					0
4.					0
5.					0
6.					0
7.					0
8.					0
9.					0
10.					0
11.					0
12.					0
13.					0
14.					0
15.					0
	Обща сума II:	8-4035:	0	0	0
III. Инвестиции в асоциирани предприятия					
1.					0
2.					0
3.					0
4.					0
5.					0
6.					0
7.					0
8.					0
9.					0
10.					0
11.					0
12.					0
13.					0
14.					0
15.					0
	Обща сума III:	8-4040:	0	0	0
IV. Инвестиции в други предприятия					
1.					0
2.					0
3.					0
4.					0
5.					0
6.					0
7.					0
8.					0
9.					0
10.					0
11.					0
12.					0
13.					0
14.					0
15.					0
	Обща сума IV:	8-4045:	0	0	0
	Обща сума за чужбина (I+II+III+IV):	8-4050:	0	0	0

Дата на съставяне: 19.07.2012

Съставител:

Ръководител:

