

СЧЕТОВОДЕН БАЛАНС

Име на отчиташото се предприятие:

Вид на отчета: консолидиран/неконсолидиран:

Отчетен период:

Феърплей Аграрен Фонд АД

неконсолидиран

01.01.2012-31.03.2012

ЕИК по БУЛСТАТ

175127945

РГ-05-

(в хил. лв.)

АКТИВИ	Код на реда	Текущ период	Предходен период	СОБСТВЕН КАПИТАЛ, МАЛЦИНСТВЕНО УЧАСТИЕ И ПАСИВИ			
				Код на реда	Текущ период	Предходен период	
а	б	1	2	а	б	1	2
A. НЕТЕКУЩИ АКТИВИ				A. СОБСТВЕН КАПИТАЛ			
I. Имоти, машини, съоръжения и оборудване				I. Основен капитал			
1. Земи (терени)	1-0011	114	114	Записан и вносен капитал т.ч.:	1-0411	26951	26951
2. Сгради и конструкции	1-0012	245	248	обикновени акции	1-0411-1		
3. Машини и оборудване	1-0013			привилегирвани акции	1-0411-2		
4. Съоръжения	1-0014			Изкупени собствени обикновени акции	1-0417		
5. Транспортни средства	1-0015	1	1	Изкупени собствени привилегирвани акции	1-0417-1		
6. Стопански инвентар	1-0017-1			Невносен капитал	1-0416		
7. Разходи за придобиване и ликвидация на дълготрайни материални активи	1-0018			Общо за група I:	1-0410	26951	26951
8. Други	1-0017	3	3	II. Резерви			
Общо за група I:	1-0010	364	366	1. Промийни резерви при емитиране на ценни книжа	1-0421		
II. Инвестиционни имоти	1-0041	19411	19323	2. Резерв от последващи оценки на активите и пасивите	1-0422		
III. Биологични активи	1-0016			3. Целеви резерви, в т.ч.:	1-0423	2137	2137
IV. Нематериални активи				общи резерви	1-0424	2137	2137
1. Права върху собственост	1-0021			специализирани резерви	1-0425		
2. Програмни продукти	1-0022			други резерви	1-0426		
3. Продукти от развойна дейност	1-0023			Общо за група II:	1-0420	2137	2137
4. Други	1-0024			III. Финансов резултат			
Общо за група IV:	1-0020	0	0	0. Натрупана печалба (загуба) в т.ч.:	1-0431	1206	0
V. Търговска репутация				неразпределена печалба	1-0432	1206	
1. Положителна репутация	1-0051			непокрита загуба	1-0433		
2. Отрицателна репутация	1-0052			онокротен ефект от промени в счетоводната политика	1-0451-1		
Общо за група V:	1-0050	0	0	2. Текуща печалба	1-0434		1206
VI. Финансови активи				3. Текуща загуба	1-0435	117	
1. Инвестиции в:	1-0031	15596	15591	Общо за група III:	1-0430	1089	1206
дъщерни предприятия	1-0032	14955	14950				
смесени предприятия	1-0033			ОБЩО ЗА РАЗДЕЛ "А" (I+II+III):	1-0400	30177	30294
асоциирани предприятия	1-0034						
други предприятия	1-0035	641	641				
2. Държави до настъпване на падеж	1-0042	0	0	B. МАЛЦИНСТВЕНО УЧАСТИЕ	1-0400-1		
държавни ценни книжа	1-0042-1						
облигации, в т.ч.:	1-0042-2			B. НЕТЕКУЩИ ПАСИВИ			
общински облигации	1-0042-3			I. Търговски и други задължения			
други инвестиции, държави до настъпване на падеж	1-0042-4			1. Задължения към свързани предприятия	1-0511	5057	4685
3. Други	1-0042-5			2. Задължения по получени заеми от банки и небанкови финансови институции	1-0512		
Общо за група VI:	1-0040	15596	15591	3. Задължения по ЗУНК	1-0512-1		
VII. Търговски и други вземания				4. Задължения по получени търговски заеми	1-0514		
1. Вземания от свързани предприятия	1-0044	1883	1716	5. Задължения по облигационни заеми	1-0515	5867	5867
2. Вземания по търговски заеми	1-0045			6. Други	1-0517		
3. Вземания по финансов лизинг	1-0046-1			Общо за група I:	1-0510	10924	10552
4. Други	1-0046	3791	3791				
Общо за група VII:	1-0040-1	5674	5507	II. Други нетекущи пасиви	1-0510-1		
VIII. Разходи за бъдещи периоди	1-0060			III. Приходи за бъдещи периоди	1-0520		
IX. Активи по отсрочени данъци	1-0060-1			IV. Пасиви по отсрочени данъци	1-0516		
ОБЩО ЗА РАЗДЕЛ "А" (I+II+III+IV+V+VI+VII+VIII+IX):	1-0100	41045	40787	V. Финансирания	1-0520-1		
				ОБЩО ЗА РАЗДЕЛ "B" (I+II+III+IV+V):	1-0500	10924	10552
B. ТЕКУЩИ АКТИВИ							
I. Материални запаси				Г. ТЕКУЩИ ПАСИВИ			
1. Материали	1-0071			I. Търговски и други задължения			
2. Продукция	1-0072			1. Задължения по получени заеми към банки и небанкови финансови институции	1-0612		
3. Стоки	1-0073			2. Текуща част от нетекущите задължения	1-0510-2		
4. Незавършено производство	1-0076			3. Текущи задължения, в т.ч.:	1-0630	116	217
5. Биологични активи	1-0074			задължения към свързани предприятия	1-0611		
6. Други	1-0077			задължения по получени търговски заеми	1-0614		
Общо за група I:	1-0070	0	0	задължения към доставчици и клиенти	1-0613	88	178
				получени аванси	1-0613-1		
II. Търговски и други вземания				задължения към персонала	1-0615	20	20
1. Вземания от свързани предприятия	1-0081			задължения към осигурителни предприятия	1-0616	6	6
2. Вземания от клиенти и доставчици	1-0082	63	169	дъщерни задължения	1-0617	2	13
3. Предоставени аванси	1-0086-1	16	13	4. Други	1-0618	2	2
4. Вземания по предоставени търговски заеми	1-0083			5. Провизии	1-0619		
5. Съдебни и присъдени вземания	1-0084			Общо за група I:	1-0610	118	217
6. Данъци за възстановяване	1-0085						
7. Вземания от персонала	1-0086-2			II. Други текущи пасиви	1-0610-1		
8. Други	1-0086	42	109	III. Приходи за бъдещи периоди	1-0700		
Общо за група II:	1-0080	121	231	IV. Финансирания	1-0700-1		
III. Финансови активи				ОБЩО ЗА РАЗДЕЛ "Г" (I+II+III+IV):	1-0750	118	217
1. Финансови акции, държави за търкуване в т.ч.:	1-0093	0	0				
дългови ценни книжа	1-0093-1						
деривативи	1-0093-2						
други	1-0093-3						
2. Финансови акции, обявени за продажба	1-0093-4						
3. Други	1-0095						
Общо за група III:	1-0090	0	0				
IV. Парични средства и парични еквиваленти							
1. Парични средства в брой	1-0151	28	29				
2. Парични средства в безсрочни депозити	1-0153	20	14				
3. Блокирани парични средства	1-0155						
4. Парични еквиваленти	1-0157						
Общо за група IV:	1-0150	48	43				
V. Разходи за бъдещи периоди	1-0160	5	2				
ОБЩО ЗА РАЗДЕЛ "Б" (I+II+III+IV+V):	1-0200	174	276				
ОБЩО АКТИВИ (A + B):	1-0300	41219	41063	СОБСТВЕН КАПИТАЛ, МАЛЦИНСТВЕНО УЧАСТИЕ И ПАСИВИ (A+B+B+Г):	1-0800	41219	41063

Забележка: Да се посочи метода на осчетоводяване на инвестициите

Дата на съставяне: 12.04.2012

Съставител:

Ръководител:



ОТЧЕТ ЗА ДОХОДИТЕ

Име на отчиташото се предприятие:
Вид на отчета: консолидиран /неконсолидиран
Отчетен период:

Феърлей Аграрен Фонд АД
неконсолидиран
01.01.2012-31.03.2012

ЕИК по БУЛСТАТ
РГ-05-

175127945

(в хил. лв.)


РАЗХОДИ	Код на реда	Текущ период	Преходен период	ПРИХОДИ	Код на реда	Текущ период	Преходен период
а	б	1	2	а	б	1	2
A. Разходи за дейността				A. Приходи от дейността			
<i>I. Разходи по икономически елементи</i>				<i>I. Нетни приходи от продажби на:</i>			
1. Разходи за материали	2-1120	6	6	1. Продукция	2-1551		
2. Разходи за външни услуги	2-1130	43	44	2. Стоки	2-1552		
3. Разходи за амортизации	2-1160	3	3	3. Услуги	2-1560	41	64
4. Разходи за възнаграждения	2-1140	71	81	4. Други	2-1556	8	
5. Разходи за осигуровки	2-1150	11	12	<i>Общо за група I:</i>	<i>2-1610</i>	<i>49</i>	<i>64</i>
6. Балансова стойност на продадени активи (без продукция)	2-1010	3					
7. Изменение на запасите от продукция и незавършено производство	2-1030			II. Приходи от финансиране	2-1620	0	0
8. Други, в т.ч.:	2-1170	2	14	в т.ч. от правителството	2-1621	0	0
обезценка на активи	2-1171						
произвизи	2-1172			III. Финансови приходи			
<i>Общо за група I:</i>	<i>2-1100</i>	<i>139</i>	<i>160</i>	1. Приходи от лихви	2-1710		
				2. Приходи от дивиденди	2-1721		
II. Финансови разходи				3. Положителни разлики от операции с финансови активи и инструменти	2-1730		
1. Разходи за лихви	2-1210	26	74	4. Положителни разлики от промяна на валутни курсове	2-1740		
2. Отрицателни разлики от операции с финансови активи и инструменти	2-1220		10	5. Други	2-1745		
3. Отрицателни разлики от промяна на валутни курсове	2-1230			<i>Общо за група III:</i>	<i>2-1700</i>	<i>0</i>	<i>0</i>
4. Други	2-1240	1	1				
<i>Общо за група II:</i>	<i>2-1200</i>	<i>27</i>	<i>85</i>				
B. Общо разходи за дейността (I + II)	2-1300	166	245	B. Общо приходи от дейността (I + II + III):	2-1600	49	64
V. Печалба от дейността	2-1310	0	0	B. Загуба от дейността	2-1810	117	181
<i>III. Дял от печалбата на асоциирани и съвместни предприятия</i>	<i>2-1250-1</i>			<i>IV. Дял от загубата на асоциирани и съвместни предприятия</i>	<i>2-1810-1</i>		
<i>IV. Извънредни разходи</i>	<i>2-1250</i>			<i>V. Извънредни приходи</i>	<i>2-1750</i>		
Г. Общо разходи (B + III + IV)	2-1350	166	245	Г. Общо приходи (B + IV + V)	2-1800	49	64
Д. Печалба преди облагане с данъци	2-1400	0	0	Д. Загуба преди облагане с данъци	2-1850	117	181
<i>V. Разходи за данъци</i>	<i>2-1450</i>	<i>0</i>	<i>0</i>				
1. Разходи за текущи корпоративни данъци върху печалбата	2-1451						
2. Разход (икономия) на отсрочени корпоративни данъци върху печалбата	2-1452						
3. Други	2-1453						
Е. Печалба след облагане с данъци (Д - V)	2-0454	0	0	Е. Загуба след облагане с данъци (Д + V)	2-0455	117	181
в т.ч. за малцинствено участие	2-0454-1			в т.ч. за малцинствено участие	2-0455-1		
Ж. Нетна печалба за периода	2-0454-2	0	0	Ж. Нетна загуба за периода	2-0455-2	117	181
Всичко (Г + V + E):	2-1500	166	245	Всичко (Г + E):	2-1900	166	245

Забележка: Справка № 2 - Отчет за доходите се изготви само с натрупване.

Дата на съставяне: 12.4.2012

Съставител:

Ръководител:



ОТЧЕТ ЗА ПАРИЧНИТЕ ПОТОЦИ ПО ПРЕКИЯ МЕТОД

Име на отчитащото се предприятие:
Вид на отчета: консолидиран /неконсолидиран
Отчетен период:

Феърплей Аграрен Фонд АД
неконсолидиран
01.01.2012-31.03.2012

ЕИК по БУЛСТАТ
РГ-05-

175127945


(в хил. лв.)

ПАРИЧНИ ПОТОЦИ	Код на реда	Текущ период	Предходен период
а	б	1	2
А. Парични потоци от оперативна дейност			
1. Постъпления от клиенти	3-2201		229
2. Плащания на доставчици	3-2201-1	51	-260
3. Плащания/постъпления, свързани с финансови активи, държани с цел търговия	3-2202	-71	
4. Плащания, свързани с възнаграждения	3-2203		-95
5. Платени /възстановени данъци (без корпоративен данък върху печалбата)	3-2206	-83	-14
6. Платени корпоративни данъци върху печалбата	3-2206-1	-13	
7. Получени лихви	3-2204		-3
8. Платени банкови такси и лихви върху краткосрочни заеми за оборотни средства	3-2204-1		
9. Курсови разлики	3-2205		
10. Други постъпления /плащания от оперативна дейност	3-2208		-556
Нетен паричен поток от оперативна дейност (А):	3-2200	-116	-699
Б. Парични потоци от инвестиционна дейност			
1. Покупка на дълготрайни активи	3-2301		
2. Постъпления от продажба на дълготрайни активи	3-2301-1	-89	
3. Предоставени заеми	3-2302		
4. Възстановени (платени) предоставени заеми, в т.ч. по финансов лизинг	3-2302-1		
5. Получени лихви по предоставени заеми	3-2302-2		
6. Покупка на инвестиции	3-2302-3		
7. Постъпления от продажба на инвестиции	3-2302-4		
8. Получени дивиденди от инвестиции	3-2303		
9. Курсови разлики	3-2305	62	
10. Други постъпления/ плащания от инвестиционна дейност	3-2306		
Нетен поток от инвестиционна дейност (Б):	3-2300	-27	0
В. Парични потоци от финансова дейност			
1. Постъпления от емитиране на ценни книжа	3-2401		
2. Плащания при обратно придобиване на ценни книжа	3-2401-1		
3. Постъпления от заеми	3-2403	2917	2979
4. Платени заеми	3-2403-1	-2711	-1684
5. Платени задължения по лизингови договори	3-2405		
6. Платени лихви, такси, комисиони по заеми с инвестиционно предназначение	3-2404		
7. Изплатени дивиденди	3-2404-1	-57	-182
8. Други постъпления/ плащания от финансова дейност	3-2407		
Нетен паричен поток от финансова дейност (В):	3-2400	148	1112
Г. Изменения на паричните средства през периода (А+Б+В):	3-2500	5	413
Д. Парични средства в началото на периода	3-2600	43	79
Е. Парични средства в края на периода, в т.ч.:	3-2700	48	492
наличност в касата и по банкови сметки	3-2700-1	48	492
блокирани парични средства	3-2700-2		

Дата на съставяне: 12.04.2012

Съставител:

Ръководител:



ОТЧЕТ ЗА ИЗМЕНЕНИЯТА В СОБСТВЕНИЯ КАПИТАЛ

Име на отчетното се предприятие:

Вид на отчет: консолидиран/неконсолидиран

Отчетен период:

Фердинел Агварен Фонд АД

неконсолидиран

01.01.2012-31.03.2012

ЕИК по БУЛСТАТ

РГ-05-

175127945

(в хил. лв.)

ПОКАЗАТЕЛИ	Код на реда	Основен капитал	Резерви						Патрулни печалба/загуба		Резерв от преводи	Общо собствен капитал	Малцинствено участие
			премии от емисия (премиен резерв)	резерв от последващи оценки	неговни резерви			печалба	загуба				
а	1	2	3	4	5	6	7	8	9	10	11		
Код на реда - б	1-0410	1-0410	1-0422	1-0424	1-0425	1-0426	1-0452	1-0453	4-0426-1	1-0400	1-0400-1		
Салдо в началото на отчетния период	4-01	26 951	0	0	0	0	1 206	0	0	30 294	0		
Промени в началните салда по реда:	4-15	0	0	0	0	0	0	0	0	0	0		
Ефект от промени в счетоводната политика	4-15-1	0	0	0	0	0	0	0	0	0	0		
Фундаментални промени	4-15-2	0	0	0	0	0	0	0	0	0	0		
Коригирано салдо в началото на отчетния период	4-01-1	26 951	0	2 137	0	0	1 206	0	0	30 294	0		
Нета печалба/загуба за периода	4-05	0	0	0	0	0	0	-117	0	-117	0		
1. Разпределение на печалбата за:	4-06	0	0	0	0	0	0	0	0	0	0		
Дивиденди	4-07	0	0	0	0	0	0	0	0	0	0		
Други	4-07-1	0	0	0	0	0	0	0	0	0	0		
2. Покриване на загуби	4-08	0	0	0	0	0	0	0	0	0	0		
3. Последващи оценки на дълготрайни материални и нематериални активи, в т.ч.	4-09	0	0	0	0	0	0	0	0	0	0		
увеличения	4-10	0	0	0	0	0	0	0	0	0	0		
намаления	4-11	0	0	0	0	0	0	0	0	0	0		
4. Последващи оценки на финансови активи и инструменти, в т.ч.	4-12	0	0	0	0	0	0	0	0	0	0		
увеличения	4-13	0	0	0	0	0	0	0	0	0	0		
намаления	4-14	0	0	0	0	0	0	0	0	0	0		
5. Ефект от отсрочени данъци	4-16-1	0	0	0	0	0	0	0	0	0	0		
Други изменения	4-16	0	0	0	0	0	0	0	0	0	0		
6. Други изменения	4-17	26 951	0	2 137	0	0	1 206	-117	0	30 177	0		
Салдо към края на отчетния период	4-18	0	0	0	0	0	0	0	0	0	0		
7. Промени от преводи на голякини финансови отчети на предприятия в чужбина	4-19	0	0	0	0	0	0	0	0	0	0		
8. Промени от преразчисляване на финансови отчети при сархизификация	4-20	26 951	0	0	0	0	1 206	-117	0	30 177	0		
Собствен капитал към края на отчетния период													


Забележка: На ред "Салдо в началото на отчетния период" се посочва салдото, което е в края на предходната година.

Дата на съставяне: 12.04.2012

Съставител:



Ръководител:



(в хиляди лв)


ПОКАЗАТЕЛИ	Код на реда	Отчетна стойност на нетекучите активи			Процесна		Процентна стойностна (4+5-6)	Амортизация			Процентна		Процентна амортизация в края на периода (11+12-13)	Балансова стойност за текущия период (7-14)
		в началото на периода	на постъпният период	на излизантния период	увеличение	намаление		увеличение	намаление	увеличение	намаление			
1	2	3	4	5	6	7	8	9	10	11	12	13	14	15
I. Немоти, машини, съоръжения и оборудване	5-1001	114	114			114				0			0	114
1. Земни (тежни)	5-1001-1	114	114			114				0			0	114
2. Страни и конструирани	5-1002	303	303			303				58			58	245
3. Машини и оборудване	5-1003	0	0			0				0			0	0
4. Съоръжения	5-1004	0	0			0				0			0	0
5. Транспортирни средства	5-1005	1	1			1				0			0	1
6. Стопански инвентар	5-1007-1	0	0			0				0			0	0
7. Р-ли за придобиване и ликвидация на активи по стопански начин	5-1007-2	0	0			0				0			0	0
8. Други	5-1007	21	21			21				18			18	3
II. Инвестиционни немоти	5-1015	439	439			439				76			76	363
III. Биологични активи	5-1027	19323	19323			19411				0			0	19411
IV. Нематериални активи	5-1017	0	0			0				0			0	0
1. Права върху собственост	5-1017-1	0	0			0				0			0	0
2. Производни продукти	5-1018	1	1			1				1			1	0
3. Продукти от разволяна дейност	5-1019	0	0			0				0			0	0
4. Други	5-1020	0	0			0				0			0	0
V. Финансови активи (без дълготрочни вземания)	5-1030	1	0			1				1			1	0
1. Инвестиции в:														
дългични предприятия	5-1032	15591	5			15596				0			0	15596
5-1033	14950	5				14955				0			0	14955
5-1034	0					0				0			0	0
5-1035	0					0				0			0	0
договорни предприятия	5-1036	641	0			641				0			0	641
5-1038	0					0				0			0	0
5-1038-1	0					0				0			0	0
5-1038-2	0					0				0			0	0
5-1038-3	0					0				0			0	0
5-1038-4	0					0				0			0	0
5-1038-5	0					0				0			0	0
5-1045	15591	5				15596				0			0	15596
5-1045	5					5				0			0	5
5-1060	35354	96				35447				77			77	35370
Общ сбор (+ II- III- IV+V-VI)	5-1060	35354	96			35447				77			77	35370

Забележка: Предприятият, които имат собствени нетекучи материални активи в чужбина, представят отделна справка за всяка страна.

Дата на съставяне: 12.04.2012

Съставител:

Ръководител:



СПРАВКА ЗА ВЗЕМАНИЯТА, ЗАДЪЛЖЕНИЯТА И ПРОВИЗИИТЕ

Име на отчитащото се предприятие:

Феърплей Аграрен Фонд АД

ЕИК по БУЛСТАТ

175127945

Отчетен период:

01.01.2012-31.03.2012

РГ-05-

А. ВЗЕМАНИЯ

(в хил. лв.)

ПОКАЗАТЕЛИ	Код на реда	Сума на вземанията	Степен на ликвидност	
			до 1 година	над 1 година
а	б	1	2	3
I. Невнесен капитал	6-2010			0
II. Нетекущи търговски и други вземания				
1. Вземания от свързани предприятия, в т.ч.:	6-2021	5674	0	5674
- предоставени заеми	6-2022	1883		1883
- продажба на активи и услуги'	6-2241			0
- други	6-2023	3791		3791
2. Вземания от предоставени търговски заеми	6-2024			0
3. Други дългосрочни вземания, в т.ч.:	6-2026	0	0	0
- финансов лизинг	6-2027			0
- други	6-2029			0
Всичко за II:	6-2020	5674	0	5674
III. Данъчни активи				
Активи по отсрочени данъци	6-2030			0
IV. Текущи търговски и други вземания				
1. Вземания от свързани предприятия, в т.ч.:	6-2031	0	0	0
- предоставени заеми	6-2032			0
- от продажби	6-2033			0
- други	6-2034			0
2. Вземания от клиенти и доставчици	6-2035	63	63	0
3. Вземания от предоставени аванси	6-2036	16	16	0
4. Вземания от предоставени търговски заеми	6-2037			0
5. Съдебни вземания	6-2039			0
6. Присъдени вземания	6-2040			0
7. Данъци за възстановяване, в т.ч.:	6-2041	0	0	0
- корпоративни данъци върху печалбата	6-2043			0
- данък върху добавената стойност	6-2044			0
- възстановими данъчни временни разлики	6-2045			0
- други данъци	6-2046			0
8. Други краткосрочни вземания, в т.ч.:	6-2047	42	42	0
- по липси и начети	6-2048			0
- от осигурителните организации	6-2049			0
- по рекламации	6-2050			0
- други	6-2051	42	42	0
Всичко за IV:	6-2060	121	121	0
ОБЩО ВЗЕМАНИЯ (I+II+III+IV):	6-2070	5795	121	5674

Б. ЗАДЪЛЖЕНИЯ

(в хил. лв.)

ПОКАЗАТЕЛИ	Код на реда	Сума на задължението	Степен на изискуемост		Стойност на обезпечението
			до 1 година	над 1 година	
а	б	1	2	3	4
I. Нетекущи търговски и други задължения					
1. Задължения към свързани предприятия, в т.ч. от:	6-2111	5057	0	5057	0
- заеми	6-2112	5057		5057	
- доставки на активи и услуги	6-2113			0	
- други	6-2244			0	
2. Задължения по получени заеми към банки и небанкови финансови институции, в т.ч.:	6-2114	0	0	0	0
- банки, в т.ч.:	6-2115			0	
- просрочени	6-2116			0	
- небанкови финансови институции, в т.ч.:	6-2114-1			0	
- просрочени	6-2114-2			0	
3. Задължения по ЗУНК	6-2123-1			0	
4. Задължения по получени търговски заеми	6-2118			0	
5. Задължения по облигационни заеми	6-2120	5867		5867	
6. Други дългосрочни задължения, в т.ч.:	6-2123			0	
- по финансов лизинг	6-2124			0	
Всичко за I:	6-2130	10924	0	10924	0
II. Данъчни пасиви					
Пасиви по отсрочени данъци	6-2122			0	
III. Текущи търговски и други задължения					
1. Задължения към свързани предприятия, в т.ч. от:	6-2141	0	0	0	0
- доставени активи и услуги	6-2142			0	
- дивиденди	6-2143			0	
- други	6-2143-1			0	

2. Задължения по получени заеми към банки и небанкови финансови институции, в т.ч.:	6-2144	0	0	0	0
- към банки, в т.ч.	6-2145			0	
- просрочени	6-2146			0	
- небанкови финансови институции, в т.ч.	6-2144-1			0	
- просрочени	6-2144-2			0	
3. Текуща част от нетекущите задължения:	6-2161-1	0	0	0	0
- по ЗУНК	6-2161-2			0	
- по облигационни заеми	6-2161-3			0	
- по получени дългосрочни заеми от банки и небанкови финансови институции	6-2161-4			0	
- други	6-2161-5			0	
4. Текущи задължения:	6-2148	116	116	0	0
Задължения по търговски заеми	6-2147			0	
Задължения към доставчици и клиенти	6-2149	88	88	0	
Задължения по получени аванси	6-2150			0	
Задължения към персонала	6-2151	20	20	0	
Данъчни задължения, в т.ч.:	6-2152	2	2	0	0
- корпоративен данък върху печалбата	6-2154			0	
- данък върху добавената стойност	6-2155			0	
- други данъци	6-2156	2	2	0	
Задължения към осигурителни предприятия	6-2157	6	6	0	
5. Други краткосрочни задължения	6-2161	2	2	0	
<i>Всичко за III:</i>	6-2170	118	118	0	0
ОБЩО ЗАДЪЛЖЕНИЯ (I+II+III):	6-2180	11042	118	10924	0

В. ПРОВИЗИИ

(в хил. лв)

ПОКАЗАТЕЛИ	Код на реда	В началото на годината	Увеличение	Намаление	В края на периода
а	б	1	2	3	4
1. Провизии за правни задължения	6-2210				0
2. Провизии за конструктивни задължения	6-2220				0
3. Други провизии	6-2230				0
Обща сума (1+2+3):	6-2240	0	0	0	0


Забележка:

Вземанията и задълженията от и към чужбина се посочват в отделна справка за всяка страна.

Дата на съставяне: 12.04.2012

Съставител:

Ръководител:



СПРАВКА
ЗА ЦЕННИТЕ КНИЖКА

Име на отчитаното се предприятие:

Ферилей Аграрен Фонд АД

ЕИК по БУЛСТАТ 175127945

Отчетен период:

01.01.2012-31.03.2012

РГ-05-

(в хил.лв.)

ПОКАЗАТЕЛИ	Код на реда	Вид и брой на ценните книжа			Стойност на ценните книжа			преоценена стойност (4+5-6)
		обяковени	привилегировани	конвертируеми	отчетна стойност	увеличение	намаление	
I. Негекущи финансови активи в ценни книжа								
1. Акции	7-3031	710000			639			639
2. Облигации, в т.ч.:	7-3035							0
общински облигации	7-3035-1							0
3. Държавни ценни книжа	7-3036							0
4. Други	7-3039							0
Обща сума I:		7-3040	710000	0	639	0	0	639
II. Текущи финансови активи в ценни книжа								
1. Акции	7-3001							0
2. Изкупени собствени акции	7-3005							0
3. Облигации	7-3006							0
4. Изкупени собствени облигации	7-3007							0
5. Държавни ценни книжа	7-3008							0
6. Деривативи и други финансови инструменти	7-3010-1							0
7. Други	7-3010							0
Обща сума II:		7-3020	0	0	0	0	0	0

Забележка: Предприятията, които приключават чуждестранни ценни книжа с характер на краткосрочни и дългосрочни инвестиции, съставят отделна справка за всяка страна.

Дата на съставяне: 12.04.2012

Съставител:



Ръководител:



СПРАВКА
за инвестициите в дъщерни, смесени, асоциирани и други предприятия

СПРАВКА ПО ОБРАЗЕЦ № 8

Име на отчитащото се предприятие:
Отчетен период:

Феърплей Аграрен Фонд АД
01.01.2012-31.03.2012

ЕИК по БУЛСТАТ
РГ-05-

175127945

(в хил. лв.)

Наименование и седалище на предприятията, в които са инвестициите	Код на реда	Размер на инвестицията	Процент на инвестицията в капитала на другото предприятие	Инвестиция в ценни книжа, приети за търговия на фондова борса	Инвестиция в ценни книжа, неприети за търговия на фондова борса
а	б	1	2	3	4
A. В СТРАНАТА					
I. Инвестиции в дъщерни предприятия					
1. Строй Инвест 2002 ЕООД		1800	100		0
2. Римекс Ойл ЕООД		850	100		0
3. Агро-Грам ЕООД		5083	100		0
4. Проагро ЕООД - София		885	100		0
5. Агроплант ЕООД		3789	100		0
6. Агросорт ЕООД		2538	100		0
7. Екоплант Продукт ЕООД		5	100		0
8. Интер Агро Плант ЕООД		1	100		1
9. Агро Развитие ЕООД		1	100		1
10. Проагро Ленд ЕООД		1	100		1
11. Интер Агро Ленд ЕООД		1	100		1
12. Агро Мин Ленд		1	100		1
13					0
14					0
Обща сума I:	8-4001	14955		0	5
II. Инвестиции в смесени предприятия					
1.					0
2.					0
3.					0
4.					0
5.					0
6.					0
7.					0
8.					0
9.					0
10.					0
11.					0
12.					0
13.					0
14.					0
15.					0
Обща сума II:	8-4006	0		0	0
III. Инвестиции в асоциирани предприятия					
1.					0
2.					0
3.					0
4.					0
5.					0
6.					0
7.					0
8.					0
9.					0
10.					0
11.					0
12.					0
13.					0
14.					0
15.					0
Обща сума III:	84011	0		0	0
IV. Инвестиции в други предприятия					
1. ФеърПлей Протъртис АДСИЦ		639	1		0
2. ОЗПЖМКСБ ООД		2	17		0
3.					0
4.					0
5.					0
6.					0
7.					0
8.					0
9.					0
10.					0
11.					0
12.					0
13.					0
14.					0
15.					0
Обща сума IV:	8-4016	641		0	0
Обща сума за страната (I+II+III+IV):	8-4025	15596		0	5
B. В ЧУЖБИНА					

I. Инвестиции в дъщерни предприятия					
1.					0
2.					0
3.					0
4.					0
5.					0
6.					0
7.					0
8.					0
9.					0
10.					0
11.					0
12.					0
13.					0
14.					0
15.					0
	Обща сума I:	8-4030	0		0
II. Инвестиции в смесени предприятия					
1.					0
2.					0
3.					0
4.					0
5.					0
6.					0
7.					0
8.					0
9.					0
10.					0
11.					0
12.					0
13.					0
14.					0
15.					0
	Обща сума II:	8-4035	0		0
III. Инвестиции в асоциирани предприятия					
1.					0
2.					0
3.					0
4.					0
5.					0
6.					0
7.					0
8.					0
9.					0
10.					0
11.					0
12.					0
13.					0
14.					0
15.					0
	Обща сума III:	8-4040	0		0
IV. Инвестиции в други предприятия					
1.					0
2.					0
3.					0
4.					0
5.					0
6.					0
7.					0
8.					0
9.					0
10.					0
11.					0
12.					0
13.					0
14.					0
15.					0
	Обща сума IV:	8-4045	0		0
	Обща сума за чужбина (I+II+III+IV):	8-4050	0		0

Дата на съставяне: 12.04.2012

Съставител:

Ръководител:

