

ФЕЪРПЛЕЙ АГРАРЕН ФОНД АД
 ОТЧЕТ ЗА ФИНАНСОВОТО СЪСТОЯНИЕ
 към 31.12.2011 година

31.12.2011 31.12.2010
 BGN '000 BGN '000

АКТИВИ		
Нетекущи активи		
1. Нетекущи материални активи	366	379
- земи (терени)	114	114
- сгради и конструкции	248	260
- транспортни средства	1	
- други нетекущи материални активи	3	5
2. Нетекущи финансови активи	40 421	40 079
- дялове и участия в дъщерни предприятия	14 950	14 950
- дялове и участия в други предприятия	641	112
- инвестиционни имоти	19 323	20 840
- вземания от свързани предприятия	1 716	386
- други дългосрочни вземания	3 791	3 791
Общо нетекущи активи	40 787	40 458
Текущи активи		
1. Материални запаси	-	52
- продукция		52
2. Търговски вземания	122	86
- вземания от клиенти	109	86
- вземания от доставчици по аванс	13	
3. Съдебни вземания		
4. Други вземания	109	5
6. Парични средства и парични еквиваленти	43	79
- парични средства в брой	29	71
- парични средства по банкови сметки	14	8
7. Разходи за бъдещи периоди	2	1
Общо текущи активи	276	223
ОБЩО АКТИВИ	41 063	40 681


СОБСТВЕН КАПИТАЛ И ПАСИВИ

СОБСТВЕН КАПИТАЛ		
1. Основен акционерен капитал	26 951	26 951
2. Резерви	2 137	2 033
3. Финансов резултат	1 206	104
- натрупани печалби/(загуби)		103
- текуща печалба (загуба)	1 206	1
Общо собствен капитал	30 294	29 088
ПАСИВИ		
Нетекущи задължения		
1. Задължения към свързани предприятия	4 685	4 390
2. Задължения към финансови предприятия		
3. Задължения по облигационни заеми	5 867	5 867
Общо нетекущи задължения	10 552	10 257
Текущи задължения		
1. Задължения към свързани предприятия		1 102
2. Търговски задължения	178	188
- към доставчици	178	188
3. Задължения към персонала	20	22
4. Задължения към социалното осигуряване	6	7
5. Задължения за данъци	13	17
6. Други задължения		
Общо текущи задължения	217	1 336
ОБЩО ПАСИВИ	10 769	11 593
ОБЩО СОБСТВЕН КАПИТАЛ И ПАСИВИ	41 063	40 681

Дата на съставяне: 06.03.2012

Изпълнителен директор

Главен счетоводител (съставител)




Задължен
 20.03.2012

ФЕЪРПЛЕЙ АГРАРЕН ФОНД АД
ОТЧЕТ ЗА ВСЕОБХВАТНИЯ ДОХОД
 към 31.12.2011 година

	31.12.2011 BGN '000	31.12.2010 BGN '000
Приходи от оперативна дейност		
1. Нетни приходи от продажби в т. ч.	2 671	858
- продукция	5	
- услуги	1 161	823
- други	1 505	35
Общо приходи от оперативна дейност	2 671	858
Приходи от финансираня		
Разходи за дейността		
1. Намаление на запасите от продукция и незавършено производство	(52)	
2. Разходи за суровини, материали и външни услуги, в т.ч.	(215)	(142)
- суровини и материали	(27)	(18)
- външни услуги	(188)	(124)
3. Разходи за персонала, в т. ч.	(352)	(340)
- разходи за възнаграждения	(307)	(298)
- разходи за осигуровки	(45)	(42)
4. Разходи за амортизация и обезценка, в т.ч.	(14)	(14)
а) разходи за амортизация	(14)	(14)
б) разходи от обезценка	-	-
5. Други разходи	(25)	(49)
6. Балансова стойност на продадените активи	(1 779)	(29)
Общо разходи за оперативна дейност	(2 437)	(574)
Финансови приходи		
1. Приходи от лихви	61	272
2. Приходи от участия	1 628	1
Общо финансови приходи	1 689	273
Финансови разходи		
1. Разходи за лихви	(687)	(547)
2. Разходи от операции с фин.активи	(27)	(5)
3. Други финансови разходи	(3)	(3)
Общо финансови разходи	(717)	(555)
Печалба (загуба) от дейността	1 206	2
Разход за данъци върху печалбата		(1)
Печалба (загуба) за годината	1 206	1
Друг всеобхватен /съвкупен/ доход		
Общо всеобхватен доход	1 206	1

Дата на съставяне: 06.03.2012

Изпълнителен директор

Главен счетоводител (съставител)



Завърши
 20.03.2012

ФЕЪРПЛЕЙ АГРАРЕН ФОНД АД
ОТЧЕТ ЗА ПАРИЧНИТЕ ПОТОЦИ
за годината, приключваща на 31.12.2011 година


31.12.2011 31.12.2010
BGN '000 BGN '000

	31.12.2011	31.12.2010
	BGN '000	BGN '000
Парични потоци от оперативна дейност		
Постъпления от клиенти	1 513	660
Плащания на доставчици	(363)	(245)
Плащания на персонала и за социалното осигуряване	(359)	(341)
Платени положителни и отрицателни курсови разлики		
Платени и възстановени данъци върху печалбата	(1)	(7)
Платени и възстановени ДДС и еднократни данъци	(39)	(21)
Други постъпления/(плащания), нетно	(6)	(6)
Нетни парични потоци от оперативна дейност	745	40
Парични потоци от инвестиционна дейност		
Парични потоци свързани с дивиденди	28	
Продажба на имоти, машини и оборудване	1318	
Покупки на имоти, машини и оборудване	(306)	(3)
Постъпления от друга инвестиционна дейност	82	
Плащания за друга инвестиционна дейност	(639)	
Нетни парични потоци използвани в инвестиционна дейност	483	(3)
Парични потоци от финансова дейност		
Получени заеми	8 144	11 265
Изплащане на заеми	(8 782)	(11 570)
Плащания на лихви и комисионни по заеми, нетно	(623)	(421)
Други постъпления/(плащания), нетно	(3)	(3)
Нетни парични потоци използвани във финансова дейност	(1 264)	(729)
Нетно увеличение на паричните средства и паричните еквиваленти	(36)	(692)
Парични средства и парични еквиваленти на 1 януари	79	771
Парични средства и парични еквиваленти на 31 декември	43	79

Дата на съставяне: 06.03.2012

Изпълнителен директор

Главен счетоводител (съставител)



З. Асирян
20.03.2012

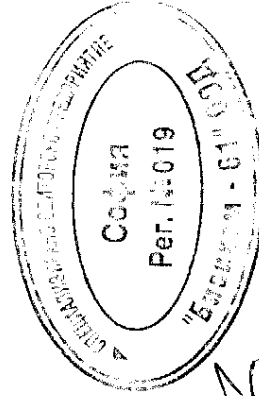
ФЕЪРЦЛЕЙ АГРАРЕН ФОНД АД
ОТЧЕТ ЗА ПРОМЕНЕНИТЕ В СОБСТВЕНИЯ КАПИТАЛ
за 01.01.2011 - 31.12.2011 година

	Основен акционерен капитал	Резерви	Натрупаки печалби/ (загуби)	Всеобхватен доход за периода	Общо собствен капитал
	BGN'000	BGN'000	BGN'000	BGN'000	BGN'000
Салдо на 01.01.2011	26 951	2 033	104		29 088
Разпределение на печалбата		104	(104)		-
Печалба за годината				1 206	1 206
Друг всеобхватен доход					-
Салдо на 31.12.2011	26 951	2 137	-	1 206	30 294


Дата на съставяне: 06.03.2012

Изпълнителен директор

Главен счетоводител (съставител)

Заведен
 20.03.2012



Справка за нетекущите активи
на ФЕЪРПЛЕЙ АГРАРЕН ФОНД АД
към 31.12.2011

(хил. лева)

Показатели	Отчетна стойност на дълготрайните активи:				Последваща оценка		Преоценена стойност (4+5-6)	Амортизация				Последваща оценка		Преоценена амортизация в края на периода (11+12-13)	Балансова стойност в края на периода (7-14)
	в началото на периода	на постъпките през периода	на излезлите през периода	в края на периода (1+2-3)	увеличение	намаляване		в началото на периода	начислена през периода	отписана през периода	в края на периода (8+9-10)	увеличение	намаляване		
I. Дълготрайни материални активи															
1 Земи (терени)	114			114			114							0	114
2 Страни и конструкции	303			303			303	43	12		55			55	248
3 Транспортни средства		1		1			1				0			0	1
4 Други дълготрайни материални активи	21			21			21	16	2		18			18	3
Общо за група I:	438	1	0	439	0	0	439	59	14	0	73	0	0	73	366
II. Дълготрайни нематериални активи															
1 Програмни продукти	1			1			1	1			1			1	0
Общо за група II:	1	0	0	1	0	0	1	1	0	0	1	0	0	1	0
III. Дългосрочни финансови активи (без дългосрочни вземания)															
1 Дялове и участия, в т. ч. във:	15062	639	110	15591	0	0	15591	0	0	0	0	0	0	0	15591
- дъщерни предприятия	14950			14950			14950				0			0	14950
- други предприятия	112	639	110	641			641				0			0	641
2 Инвестиционни имоти	20840	283	1800	19323			19323				0			0	19323
Общо за група III:	35902	922	1910	34914	0	0	34914	0	0	0	0	0	0	0	34914
Общ сбор (I+II+III)	36341	923	1910	35354	0	0	35354	60	14	0	74	0	0	74	35280

Дата: 06.03.2012

Съставител:

Ръководител: