

Отчет за доходите

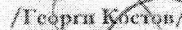
	Към 31 декември 2011 г. '000 лв	Към 31 декември 2010г. '000 лв	Към 31 декември 2009 г. '000 лв
Приходи от продажби	27 179	180 948	168 010
Други доходи	236	12 318	1 938
Разходи за материал	(400)	(514)	(11 627)
Разходи за външни услуги	(1 640)	(3 417)	(4 108)
Разходи за персонала	(1 245)	(1 723)	(1 862)
Разходи за амортизация на нефинансови активи	(1 998)	(2 147)	(2 970)
Други разходи	(9 920)	(1 616)	(2 034)
Променн в наличностите на готовата продукция и незавършеното производство	(5)	(235)	(9 090)
Себестойност на продадените стоки и други краткотрайни активи	(22 515)	(167 315)	(144 400)
Печалба от продажба на нетекущи активи	17 037	(2 016)	13 445
Печалба от оперативна дейност	6 723	14 283	7 332
Финансови разходи	(5 691)	(7 191)	(7 909)
Финансови приходи	17 483	4 964	14 011
Други финансови позиции	(1 586)	(1 045)	(2 335)
Печалба за периода преди данъци	16 929	11 011	11 099
Разходи за данък	(493)	(873)	(1 365)
Печалба за периода	16 436	10 138	9 734
Общо всеобхватен доход за периода	16 436	10 138	9 734
Доход на акция	0,10 лв.	0,06 лв	0,06 лв.

Изготвила:

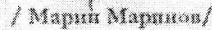

/Теодора Янкова/


Дата: 22 януари 2012 г.

Изпълнителен директор:


/Георги Костов/

Изпълнителен директор:


/Марин Маринов/



Отчет за финансовото състояние


Пояснение	Към 31 декември 2011 г. '000 лв	Към 31 декември 2010 г. '000 лв	Към 31 декември 2009 г. '000 лв
Активи			
Нетекущи активи			
Имоти, машини, съоръжения и оборудване	5 107 697	123 511	148 931
Инвестиционни имоти		13	5 961
Инвестиции в дъщерни дружества	59 401	79 401	74 417
Инвестиции асоциирани предприятия	4 426	4 426	3 578
Нематериални активи	6 14	16	964
Репутация	12 119	12 186	12 692
Дългосрочни финансови активи		10 272	
Активи по отсрочени данъци	45		
Нетекущи активи	183 702	229 825	246 543
Текущи активи			
Материални запаси	372	2 691	3 720
Краткосрочни финансови активи	5 859	17 566	5 792
Търговски ваземания	13 727	14 820	33 498
Ваземания от свързани лица	13 615	348	2 042
Данъчни вземания			
Други вземания	316 769	196 657	46 813
Парични средства	14 058	2 635	566
Текущи активи	264 400	234 717	92 431
Активи и групи за освобождаване, класифицирани като държани за продажба	23 259	24 292	
Общо активи	471 361	488 834	338 974

Изготвил:



/Тодора Янчева/


Дата: 22 януари 2012 г.

Изпълнителен директор:


/Георги Костов/

Изпълнителен директор:

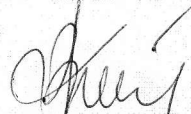

/Марин Маринов/



Отчет за финансовото състояние (продължение)


Пояснение	Към 31 декември		
	2011 г. '000 лв	2010 г. '000 лв	2009 г. '000 лв
Собствен капитал и пасиви			
Собствен капитал			
Акционерен капитал	8	170 786	170 786
Други резерви		27 217	17 079
Неразпределена печалба		29 253	22 955
Общо собствен капитал		227 256	210 820
Пасиви			
Нетекущи			
Дългосрочни заемни	9	26 547	50 959
Дългосрочни задължения към свързани лица		13 104	6 700
Задължения по финансов лизинг		7	11
Пенсионни и други задължения към персонала		21	21
Други задължения			138
Пасиви по отсрочени данъци		11 885	11 840
Нетекущи пасиви		51 564	69 669
Текущи			
Краткосрочни заемни	9	18 968	25 991
Търговски задължения		144 823	170 968
Краткосрочни задължения към свързани лица		24 071	5 734
Задължения по финансов лизинг		4	4
Данъчни задължения		3 312	4 147
Пенсионни и други задължения към персонала		177	177
Други задължения		1 186	1 324
Текущи пасиви		192 541	208 345
Общо пасиви		244 105	278 014
Общо собствен капитал и пасиви		471 361	488 834

Изготвил:



/Теодора Якова/


Дата: 22 януари 2012 г.

Изпълнителен директор:


/Георги Костов/

Изпълнителен директор:


/Мария Маринова/



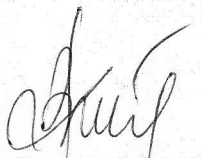
Отчет за промените в собствения капитал

Всички суми са представени в '000 лв.	Акционерен капитал	Резерви	Неразпределена печалба	Общо капитал
Сaldo към 1 януари 2011	170 786	17 079	22 955	210 820
Разпределение на печалбата към резерви	-	10 138	(10 138)	-
Печалба за периода	-	-	16 436	16 436
Сaldo към 31 декември 2011 г.	170 786	27 217	29 253	227 256


Всички суми са представени в '000 лв.	Акционерен капитал	Резерви	Неразпределена печалба	Общо капитал
Сaldo към 1 януари 2010 г.	170 786	11 844	18 052	200 682
Печалба за периода	-	-	10 138	10 138
Разпределение на печалбата към резерви	-	5 235	(5 235)	-
Сaldo към 31 декември 2010 г.	170 786	17 079	22 955	210 820

Всички суми са представени в '000 лв.	Акционерен капитал	Резерви	Неразпределена печалба	Общо капитал
Сaldo към 1 януари 2009 г.	170 786	11 844	8 318	190 948
Печалба за периода	-	-	9 734	9 734
Сaldo към 31 декември 2009 г.	170 786	11 844	18 052	200 682


Изготвила:


/Теодора Янкова/


Изпълнителен директор:


/Георги Костов/

Изпълнителен директор:


/Марин Маринов/


Дата: 22 януари 2012 г.




Отчет за паричните потоци

	Към 31 декември 2011 г. '000 лв	Към 31 декември 2010 г. '000 лв	Към 31 декември 2009 г. '000 лв
Оперативна дейност			
Постъпления от клиенти	29 935	221 858	206 079
Плащания към доставчици	(20 520)	(211 660)	(193 218)
Плащания към персонала и осигурителни институции	(879)	(1 622)	(1 823)
Постъпления от възстановени данъци	-	-	42
Плащания за корпоративен данък	(1 672)	(556)	(1 123)
Плащания за други данъци	(1 952)	(579)	(326)
Други постъпления/плащания за оперативна дейност	(522)	(119)	(118)
Паричен поток от оперативна дейност	4 390	7 322	19 513
Инвестиционна дейност			
Придобиване на имоти, машини, съоръжения и оборудване	(251)	(171)	(7 675)
Постъпления от продажба на имоти, машини, съоръжения и оборудване	231	6 157	2 053
Плащане за увеличение на участия в асоциирани предприятия	-	-	(195)
Постъпления по аванси за продажба на дълготрайни активи	-	15 418	-
Продажба на дъщерни предприятия	30 585	10 668	4 799
Покупка на дъщерни предприятия	-	-	(2 999)
Плащания по цесни	(9 538)	-	(2 726)
Постъпления по цесни	919	-	4 288
Придобиване на финансови активи	-	-	(555)
Предоставени заеми	(23 294)	(22 116)	(8 207)
Постъпления от предоставени заеми	8 717	3 166	13 308
Получени лихви	2 752	4 755	4 272
Други постъпления/плащания за инвестиционна дейност	550	-	-
Парични потоци от инвестиционна дейност	10 671	17 877	6 363
Финансова дейност			
Получени заеми	59 288	24 606	53 952
Плащания по получени заеми	(64 837)	(40 644)	(73 751)
Плащания по финансов лизинг	(4)	(3)	(47)
Плащания на лихви	(5 868)	(6 567)	(8 011)
Други плащания по финансова дейност	7 785	(486)	(469)
Парични потоци от финансова дейност	(3 636)	(23 094)	(28 316)
Нетна промяна в паричните средства	11 425	2 105	(2 440)
Парични средства в началото на периода	2 635	566	3 018
Печалба/(загуба) от валутна преоценка на парични средства	(2)	(36)	(12)
Парични средства в края на периода	14 058	2 635	566


Изготвила:


/Теодора Янкова/

Изпълнителен директор:


/Георги Костов/

Изпълнителен директор:


/Марин Маринов/

Дата: 22 януари 2012 г.

